

# DEFENDER

DEFENDER 90  
CENNIK MY25.5



## OFERTA FINANSOWANIA



### LEASING TO GO

Jeżeli chcesz spłacać tylko kwotę wykorzystania pojazdu, to idealnym rozwiązaniem dla Ciebie będzie Leasing To Go. Deklarujesz wpłatę własną, okres finansowania pojazdu oraz przebieg, a dealer na podstawie tych parametrów przedstawi wartość gwarantowaną po zakończeniu umowy. Leasing To Go posiada atrakcyjniejszą ratę niż leasing klasyczny, ponieważ nie spłacasz całości wartości auta, a tylko część, z której korzystasz. W trakcie umowy spłacasz tylko korzystanie z pojazdu. Leasing To Go ma bardzo elastyczne formy zakończenia. Możesz wymienić pojazd na nowy, zwrócić pojazd po zakończeniu lub rozłożyć wartość końcową na miesięczne raty.

### Rata netto od 3 595 PLN

Niniejszy materiał, w tym przygotowana symulacja finansowa, nie stanowi oferty w rozumieniu art. 66 Kodeksu cywilnego i ma wyłącznie charakter informacyjny oraz w przypadku leasingu przeznaczony jest wyłącznie dla przedsiębiorców. Kalkulacja została sporządzona w oparciu o stałą stopę procentową WIBOR 5,4227 % z dnia 13.09.2024 r., powiększoną o marżę oraz przy wybranych założeniach dotyczących rodzaju umowy (leasingu: Leasing To Go) ceny pojazdu, okres trwania umowy 2 lata, 10% opłaty wstępnej, roczny limit przebiegu 25 000 km itp. Zawarcie umowy i przyznanie finansowania jest uzależnione od pozytywnego wyniku weryfikacji prawnofinansowej Klienta oraz zawarcia ubezpieczenia OC/AC. Wysokość raty nie obejmuje ubezpieczenia OC/AC. Wysokość opłat za korzystanie z wybranego produktu finansowego jest określona w PLN, podane kwoty są wartościami netto przy leasingu.

## UBEZPIECZENIE

### PAKIET ZA 1%

Wybierz nasze finansowanie i zyskaj ubezpieczenie za tylko 1%, które obejmuje pakiet ubezpieczenia komunikacyjnego dostosowany indywidualnie do Twoich potrzeb. Ochrona Twojego pojazdu nigdy nie była bardziej dostępna i korzystna.

Kalkulacja promocyjnego ubezpieczenia pakietowego „1%” (koszt polisy ubezpieczeniowej to 1% stawki za pakiet na 1 rok eksploatacji liczonej od ceny pojazdu wskazanej na fakturze) dla samochodu przygotowana została wraz z PZU S.A., Ergo Hestia S.A. oraz Generali TU S.A i obejmuje swoim zakresem ubezpieczenie: OC, AC, NNW oraz Assistance.

Powyższa kalkulacja promocyjnej oferty finansowania i ubezpieczenia dotyczy samochodów Defender, zamówionych do produkcji w okresie od 01 października 2024 r. do 31 grudnia 2024 roku.

Wiążąca dla możliwości skorzystania z kalkulacji oferty jest data podpisania umowy sprzedaży (zamówienia) samochodu objętego w/w kalkulacją promocyjnej oferty. Szczegóły finansowania u dealerów Jaguar Land Rover.

ROZNY PRZEBIEG	OKRES FINANSOWANIA	WPŁATA WŁASNA
25 tys. km	24 miesiące	10%

WERSJA	RATA NETTO OD (PLN)
S 3.0D 200KM	3 595
S 3.0D 250KM	3 805
S 5.0V8 425KM	4 956
X-DYNAMIC SE 3.0D 200KM	4 048
X-DYNAMIC SE 3.0D 250KM	4 321
X-DYNAMIC SE 3.0D 300KM	4 560
X-DYNAMIC SE 5.0 V8 425KM	5 557
X-DYNAMIC HSE 3.0D 250KM	4 651
X-DYNAMIC HSE 3.0D 300KM	4 889
X-DYNAMIC HSE 5.0 V8 425KM	5 910
HARD TOP X-DYNAMIC SE 3.0D 250KM	3 835
X 3.0D 300KM	6 106
X 5.0 V8 425KM	6 906
V8 5.0 V8 525KM	7 938

[> ZAPYTAJ DEALERA O OFERTĘ](#)

## GWARANCJA



Gwarancja fabryczna na 5 lat lub 150 tys. km

## LUKSUS W STANDARDZIE

- Napęd AWD
- 2-stopniowa skrzynia rozdzielcza
- Bezprzewodowy Apple CarPlay i Android Auto
- Pakiet online z transmisją danych
- Wyświetlacz 11,4"
- Ładowarka bezprzewodowa do telefonu
- Cyfrowa interaktywna tablica wskaźników
- System bezkluczykowego otwierania/zamykania samochodu
- System kamer 3D Surround
- Adaptacyjny tempomat
- Wspomaganie parkowania 360°
- System kontroli zjazdu ze wzniesienia (HDC)



## DEFENDER 90 (WERSJA 3-DRZWIOWA)

WERSJA WYPOSAŻENIA	SILNIK	RODZAJ PALIWA	MOC SILNIKA	NAPĘD	SKRZYNIA BIEGÓW	CENA [PLN]
<b>S</b>						
	3.0D R6	Diesel	200 KM	AWD	Automatyczna	364 000
	3.0D R6	Diesel	250 KM	AWD	Automatyczna	385 200
	5.0P V8	Benzyna	425 KM	AWD	Automatyczna	501 700
<b>X-DYNAMIC SE</b>						
	3.0D R6	Diesel	200 KM	AWD	Automatyczna	409 800
	3.0D R6	Diesel	250 KM	AWD	Automatyczna	437 400
	3.0D R6	Diesel	300 KM	AWD	Automatyczna	461 600
	5.0P V8	Benzyna	425 KM	AWD	Automatyczna	562 600
<b>X-DYNAMIC HSE</b>						
	3.0D R6	Diesel	250 KM	AWD	Automatyczna	470 900
	3.0D R6	Diesel	300 KM	AWD	Automatyczna	495 000
	5.0P V8	Benzyna	425 KM	AWD	Automatyczna	598 300

WERSJA WYPOSAŻENIA	SILNIK	RODZAJ PALIWA	MOC SILNIKA	NAPĘD	SKRZYNIA BIEGÓW	CENA [PLN]
<b>HARD TOP X-DYNAMIC SE</b>						
	3.0D R6	Diesel	250 KM	AWD	Automatyczna	388 200
<b>X</b>						
	3.0D R6	Diesel	300 KM	AWD	Automatyczna	618 200
	5.0P V8	Benzyna	425 KM	AWD	Automatyczna	699 100
<b>V8</b>						
	5.0P V8	Benzyna	525 KM	AWD	Automatyczna	803 600

Wszystkie podane ceny są cenami brutto wyrażonymi w PLN.

Cennik nie stanowi oferty w rozumieniu Art. 66 Kodeksu Cywilnego i może ulec zmianie.

Powyższe ma charakter informacyjny i nie stanowi oświadczenia gwarancyjnego ani oferty handlowej w rozumieniu przepisów kodeksu cywilnego.

Szczegóły dotyczące warunków udzielenia gwarancji dostępne są u autoryzowanych dilerów.

Data aktualizacji: 23.09.2024

# DANE TECHNICZNE

SILNIKI		D200	D250	D300	P425	P525
Pojemność skokowa	cm³	2 996	2 996	2 996	4 999	4 999
Rodzaj paliwa	-	Diesel	Diesel	Diesel	Benzyna	Benzyna
Skrzynia biegów	-	Automatyczna	Automatyczna	Automatyczna	Automatyczna	Automatyczna
Napęd	-	AWD	AWD	AWD	AWD	AWD
Ilość i układ cylindrów	-	R6 MHEV	R6 MHEV	R6 MHEV	V8	V8
Maksymalna moc	KM (kW) / rpm	200 / 4 000	249 / 4 000	300 / 4 000	425 / 5 500 - 6 600	525 / 6 000 - 6 500
Maksymalny moment obrotowy	Nm / rpm	500 / 1 250 - 2 250	600 / 1 250 - 2 250	650 / 1 500 - 2 500	550 / 1 800 - 5 000	625 / 2 500 - 5 500

OSIĄGI		D200	D250	D300	P425	P525
Przyspieszenie 0-100 km/h	sekundy	od 9,8	od 8,0	od 6,7	od 5,6	od 5,2
Prędkość maksymalna	km/h	175	188	209	191	240

ZUŻYCIE PALIWA I EMISJA		D200	D250	D300	P425	P525
Układ foteli		5 / 6	5 / 6	5 / 6	5 / 6	5 / 6
W cyklu mieszanym (WLTP)	l/100km	od 8,6 / od 8,7	od 8,6 / od 8,7	od 8,6 / od 8,7	od 14,0 / od 14,1	od 14,5 / od 14,8
Emisja CO <sub>2</sub> w cyklu mieszanym (WLTP)	g/km	od 226 / od 227	od 226 / od 227	od 226 / od 228	od 317	od 327 / od 335
Pojemność zbiornika paliwa	litry	89	89	89	90	90

MASY I WYMIARY		D200	D250	D300	P425	P525
Masa własna (EU) od	kg	2 303 / 2 326	2 303 / 2 326	2 303 / 2 326	2 300 / 2 300	2 546 / 2 568
Dopuszczalna masa całkowita	kg	2 970 / 3 050	2 970 / 3 050	2 970 / 3 050	3 040	3 040
Ładowność	kg	700	700	700	750	550
Maksymalna masa holowanej przyczepy	kg	3 500	3 500	3 500	3 500	3 500
Pojemność bagażnika za 2 rzędem (VDA)	litry	297	297	297	297	297
Pojemność bagażnika za 1 rzędem (VDA)	litry	1 263	1 263	1 263	1 263	1 263
Średnica zawracania (pomiędzy krawężnikami)	m	11,3	11,3	11,3	11,3	11,3

Szerokość 2 008 mm lusterka złożone  
Szerokość 2 105 mm lusterka rozłożone



Rozstaw kół przednich

Zawieszenie pneumatyczne 1 706 mm  
Zawieszenie sprężynowe 1 704 mm



Długość całkowita 4 583 mm

Kąty robocze	A	B	C
Kąt natarcia			
Off-Road** - zaw. sprężynowe (zaw. pneumatyczne)	31,5° (38,0°)	25,5° (31,0°)	35,5° (40,0°)
Standard - zaw. sprężynowe (zaw. pneumatyczne)	31,0° (30,1°)	25,0° (24,2°)	37,9° (37,6°)

Maksymalna głębokość brodzenia: zaw. sprężynowe 850 mm, zaw. pneumatyczne 900 mm










Rozstaw kół tylnych

1 702 mm

\* W połączeniu z silnikiem elektrycznym.

\*\* Przy ustawieniu wysokości off-road i zdemontowanej osłonie haka holowniczego

# KOLORY NADWOZIA

	KOD OPCJI	WERSJA WYPOSAŻENIA					
		S	X-DYNAMIC SE	X-DYNAMIC HSE	HARD TOP X-DYNAMIC SE	X	V8
Matowa folia ochronna (wymaga 080AC lub 080AM przy wyborze 1AG; wymaga 080AM lub 080AN przy wyborze 1BN, 1DJ, 1DK lub 1AU z wyjątkiem 130 Outbound; wymaga 080AC dla 130 Outbound; wymaga 1AG lub 1AU dla 130 Outbound; wymaga 1AU dla wersji V8; niedostępne z 1AA, 1DL oraz 1ED; wymaga 033AV, 404AY lub 404AZ przy wyborze 130 z silnikiem wysokoprężnym; wymaga 1AU, 1DN, 1KM lub 1KN przy wyborze wersji OCTA)	087FH	23 880	23 880	23 880	23 880	23 880	23 880
<b>PODSTAWOWY</b>							
 Fuji White (niedostępne z 080AM; przy wyborze 075QB wymaga 080IN)	1AA	Δ	Δ	Δ	-	-	Δ
<b>METALICZNY</b>							
 Santorini Black (niedostępne z 080AN oraz 165AF; przy wyborze 075QB wymaga 080IN i niedostępne z 087FH)	1AG	6110	6110	6110	Δ	Δ	Δ
 Pangea Green	1DJ	6110	6110	6110	-	Δ	-
 Gondwana Stone (niedostępne z 303PJ, 304NG oraz 304PY)	1DK	6110	6110	6110	Δ	Δ	-
 Tasman Blue (przy wyborze 075QB wymaga 080AM; niedostępne z 304NH, 304NL oraz 304NF)	1DL	6110	6110	6110	-	-	-
<b>METALIZOWANY PREMIUM</b>							
 Carpathian Grey	1AU	13820	13820	13820	7760	7760	7760
 Silicon Silver	1BN	13820	13820	13820	-	7760	-

# OBRĘCZE ALUMINIOWE



**18" stalowe (wzór 5093) - Gloss White<sup>1</sup>**

031PZ

<b>S</b>	Δ / -
<b>X-Dynamic SE</b>	-
<b>X-Dynamic HSE</b>	-
<b>Hard Top X-Dynamic SE</b>	-
<b>X</b>	-
<b>V8</b>	-



**19" (wzór 6010)<sup>2</sup>**

031SV

	● / -
	Δ / -
	Δ / -
	Δ
	Δ / -
	-



**19" (wzór 6010) - Gloss Black<sup>2</sup>**

031SW

	4370 / -
	Δ / -
	Δ / -
	Δ
	Δ / -
	-



**20" (wzór 5094)<sup>3</sup>**

031SY

	10950 / ●
	3670 / Δ
	7330 / Δ
	3670
	Δ
	-



**20" (wzór 5094) - Satin Dark Grey<sup>3</sup>**

039JD

<b>S</b>	15320 / 3670
<b>X-Dynamic SE</b>	● / Δ
<b>X-Dynamic HSE</b>	3670 / Δ
<b>Hard Top X-Dynamic SE</b>	●
<b>X</b>	Δ
<b>V8</b>	-



**20" (wzór 5095) - Gloss Grey & Diamond Turned<sup>3</sup>**

031TB

	15930 / 7940
	7940 / Δ
	7940 / Δ
	7940
	Δ
	-



**20" (wzór 5098) Sparkle Silver<sup>3</sup>**

031PX

	10950 / 7330
	7330 / Δ
	3670 / Δ
	7330
	Δ
	-



**20" (wzór 5098) - Satin Dark Grey<sup>3</sup>**

031SX

	15320 / 7330
	3670 / Δ
	● / Δ
	3670
	Δ
	Δ

<sup>1</sup> wymaga zamówienia 028MH, 055AC

<sup>2</sup> wymaga zamówienia 028MB

<sup>3</sup> wymaga zamówienia 028MC; wymaga 030IF przy wyborze wersji V8

<sup>4</sup> wymaga zamówienia 030IA oraz 028MC

<sup>5</sup> wymaga zamówienia 075QB; wymaga 187EA jeśli opcja jest dostępna; wymaga 028MC

<sup>6</sup> wymaga zamówienia 030IA oraz 028ME

# OBRĘCZE ALUMINIOWE



**20" (wzór 5098) - Polished Silver<sup>3</sup>**

032AP

<b>S</b>	15320 / 7330
<b>X-Dynamic SE</b>	7330 / Δ
<b>X-Dynamic HSE</b>	3670 / Δ
<b>Hard Top X-Dynamic SE</b>	7330
<b>X</b>	Δ
<b>V8</b>	-



**20" (wzór 6011) - Gloss Black<sup>4</sup>**

031RF

	15320 / -
	7330 / -
	7330 / -
	7330
	Δ / -
	-



**20" (wzór 9013) Gloss White<sup>5</sup>**

039LJ

	15320 / -
	-
	-
	-
	-
	-



**22" (wzór 5098) Sparkle Silver<sup>6</sup>**

031PV

	-
	21900 / 3670
	18240 / 3670
	21900
	●
	-



**22" (wzór 5098)<sup>6</sup>**

032AM

<b>S</b>	-
<b>X-Dynamic SE</b>	-
<b>X-Dynamic HSE</b>	-
<b>Hard Top X-Dynamic SE</b>	-
<b>X</b>	-
<b>V8</b>	●



**22" (wzór 5098) - Gloss Black<sup>6</sup>**

031SZ

	-
	21900 / ●
	18240 / ●
	21900
	3670
	3670

<sup>1</sup> wymaga zamówienia 028MH, 055AC

<sup>2</sup> wymaga zamówienia 028MB

<sup>3</sup> wymaga zamówienia 028MC; wymaga 030IF przy wyborze wersji V8

<sup>4</sup> wymaga zamówienia 030IA oraz 028MC

<sup>5</sup> wymaga zamówienia 075QB; wymaga 187EA jeśli opcja jest dostępna; wymaga 028MC

<sup>6</sup> wymaga zamówienia 030IA oraz 028ME



# WYPOSAŻENIE

	WERSJA WYPOSAŻENIA						
	KOD OPCJI	S	X-DYNAMIC SE	X-DYNAMIC HSE	HARD TOP X-DYNAMIC SE	X	V8
<b>NAPĘD I DYNAMIKA</b>							
Poczwórne końcówki wydechu	037BG	- / ●	- / ●	- / ●	-	- / ●	●
Łopatkki do zmiany biegów w kolorze Satin Chrome	078CC	-	-	-	-	-	●
Skórzany drążek zmiany biegów (wymaga 032BV, 032ND lub 032NP)	117AA	-	■	●	■	●	●
Drążek zmiany biegów wykonany z materiału Resist (wymaga 304NG, 304NF, 304KB, 304NE, 304RV, 304PY lub 304LF; wymaga 032NY, 032NQ lub 035PD)	117AX	●	●	△	●	△	△
System All Terrain Progress Control (ATPC)	095CB	■	■	■	■	●	●
System Terrain Response	088CP	●	●	●	●	-	-
System Terrain Response 2 (wymaga 064BR; wymaga 027CW; wymaga 014AB lub 027BY)	088IA	■	■	■	■	●	-
Terrain Response 2 z programem Dynamic	088IB	- / 1180	- / 1180	- / 1180	-	- / 1180	●
Konfigurowalny tryb terenowy	184AC	■	■	■	■	●	●
Aktywny tylny mechanizm różnicowy z Torque Vectoring by Braking (przy wyborze silnika wysokoprężnego w wersji 130 wymaga 033AV, 404AY lub 404AZ)	027DC	6770	6770	6770	6770	●	●
Zawieszenie sprężynowe	027CI	● / -	● / -	● / -	●	-	-
Zawieszenie pneumatyczne sterowane elektronicznie (wymaga 027CW oraz 064BR)	027BY	■ / ●	■ / ●	■ / ●	■	●	●
Zawieszenie adaptacyjne Adaptive Dynamics (wymaga 027BY; wymaga 064BR)	027CW	■ / ●	■ / ●	■ / ●	■	●	●
<b>ZACISKI HAMULCÓW</b>							
Zaciski hamulców w kolorze czarnym	020BK	-	-	-	-	-	●
Zaciski hamulców w kolorze pomarańczowym	020BU	-	-	-	-	●	-
<b>DACH</b>							
Dach w kolorze nadwozia (w wersjach X, Hard Top X i V8 wymaga 1AG)	080AC	●	△	△	△	△	△
Czarny kontrastowy dach (nie dostępne z 1AG)	080AN	6350	●	●	●	●	●
Biały kontrastowy dach (nie dostępne z 1AA oraz 1ED)	080AM	6350	-	-	-	-	-
Dach standardowy	041CY	●	●	-	●	-	-
Otwierany dach panoramiczny	041CZ	11660	11660	●	-	●	●
Składany dach materiałowy (wymaga 188HD lub 188HB)	041CT	11750	11750	-	-	-	-
Czarne relingi dachowe	060AW	1790	1790	1790	1790	1790	-
Dach w kontrastowym kolorze Tasman Blue (wymaga 075QB; wymaga 1AA lub 1AG)	080IN	6350	-	-	-	-	-
Brak relingów dachowych	060AE	●	●	●	●	●	●

# WYPOSAŻENIE

	WERSJA WYPOSAŻENIA						
	KOD OPCJI	S	X-DYNAMIC SE	X-DYNAMIC HSE	HARD TOP X-DYNAMIC SE	X	V8
<b>STYLISTYKA NADWOZIA</b>							
Pakiet zewnętrzny Black	074LN	4040	-	-	-	-	-
Szyby boczne panoramiczne	047AY	●	●	●	-	●	●
Maska w kolorze Gloss Black (nieдоступne z 1AG; przy wyborze wersji V8 wymaga 075QJ)	165AF	-	-	-	-	●	△
Maska w kolorze nadwozia (w wersji X oraz Hard Top X wymaga 1AG)	165AC	●	●	●	●	△	●
Panel tylnej bocznej szyby z wewnętrzną kieszenią oraz słupki A w kolorze nadwozia	047AX	940	940	940	-	940	940
Drzwi bagażnika w kontrastowym kolorze Narvik Black (przy wyborze wersji 130 V8 wymaga 165AF; przy wyborze wersji V8 wymaga 075QJ)	090GB	-	-	-	-	-	△
Drzwi bagażnika w kolorze nadwozia (nieдоступne z 075QJ)	090GC	●	●	●	●	●	●
Panel zastępujący tylne szyby w wersji Hard Top w kolorze nadwozia	047CE	-	-	-	●	-	-
Pakiet zewnętrzny Bright (wymaga 028EA)	075QA	7850	-	-	-	-	-
Pakiet zewnętrzny County (wymaga 048DJ; wymaga 080IN lub 080AM; wymaga 300NT, 304KB lub 304NG; wymaga 031PX lub 039LJ; wymaga 088YA; wymaga 1DL, 1AA lub 1AG)	075QB	4090	-	-	-	-	-
Rozszerzony pakiet zewnętrzny Black	075QD	-	6390	6390	6390	●	6390
Pakiet zewnętrzny Starlight Satin Chrome	075QE	-	-	-	-	9450	-
Pakiet zewnętrzny Carpathian (wymaga 090GB, 165AF, 1AU, 087FH oraz 080AN)	075QJ	-	-	-	-	-	10250
<b>OZNACZENIA</b>							
Oznaczenie V8	057MG	-	-	-	-	-	●
Oznaczenie X	057QR	-	-	-	-	●	-
<b>SZYBY I LUSTERKA</b>							
Przyciemniane szyby tylne	047DB	3240	3240	3240	●	3240	●
Przednia szyba pokryta powłoką rozpraszającą promienie słoneczne	047EB	1500	1500	1500	1500	1500	●
Podgrzewana przednia szyba	040AK	■	■	■	■	■	●
Podgrzewane dysze spryskiwaczy przedniej szyby	040AQ	■	■	■	■	■	●
Elektrochromatyczne (lewe), elektrycznie regulowane i składane, podgrzewane lusterka boczne z oświetleniem wejścia	030RJ	●	●	●	●	●	●
<b>HOLOWANIE</b>							
Zaawansowany system wspomagający holowanie (wymaga 027BY, 027NA lub 014AB; wymaga 088IA lub 088IB; wymaga 064BR; wymaga 027CW poza wersją Octa)	062CE	■	■	■	■	■	●
Tylne punkty zaczepowe w kolorze czarnym	028EA	2160	●	●	●	2160	●
Przednia osłona podwozia (wymaga 033AV, 404AY, 404AZ przy wyborze silnika wysokoprężnego w wersji 130)	028QB	-	-	-	-	2960	2960
Elektrycznie wysuwany/chowany hak holowniczy (wymaga 033AV, 404AY, 404AZ przy wyborze wersji 130)	028LD	8600	8600	8600	8600	8600	●
Demontowalny hak holowniczy	028LE	4470	4470	4470	4470	4470	-
Tylne punkty zaczepowe w kolorze pomarańczowym	028EY	-	-	-	-	●	-

# WYPOSAŻENIE

	WERSJA WYPOSAŻENIA						
	KOD OPCJI	S	X-DYNAMIC SE	X-DYNAMIC HSE	HARD TOP X-DYNAMIC SE	X	V8
<b>OŚWIETLENIE</b>							
Reflektory przednie LED	064QA	●	-	-	-	-	-
Reflektory przednie Premium LED (wymaga 064BR oraz 030NT)	064QB	2260	●	-	●	-	-
Reflektory przednie Matrix LED (wymaga 064BR oraz 064AP; niedostępne z 030NT)	064QC	-	3290	●	3290	●	●
Przednie światła przeciwmgielne	064AP	1180	1180	●	1180	●	●
Spryskiwacze reflektorów przednich	064BV	■/●	■/●	■/●	■	■/●	●
Manualne poziomowanie lamp przednich	064DA	●/-	-	-	-	-	-
Automatyczne poziomowanie lamp przednich (wymaga 064QB, 064QC, 027BY lub 027NA)	064BR	△/●	●	●	●	●	●
Asystent automatycznych świateł drogowych AHBA (niedostępne z 064QC)	030NT	●	●	-	●	-	-
Tylne światła LED	064EK	●	●	●	●	-	-
Przyciemnione światła tylne	064HU	-	-	-	-	●	●
<b>OPONY</b>							
Opony letnie M+S	030IA	●/-	●	●	●	●	●
Opony All Terrain (niedostępne z 031PV, 031SZ, 031RF, 032AM; w wersji V8 wymaga 030SX lub 032AP; wymaga 033AV, 404AY lub 404AZ przy wyborze modelu 130)	030IF	1740/●	1740	1740	1740	1740	1740
<b>KOŁO ZAPASOWE</b>							
Koło zapasowe pełnowymiarowe stalowe 18" (wymaga 031PZ)	028MH	△/-	-	-	-	-	-
Koło zapasowe pełnowymiarowe 19" (wymaga 031SV lub 031SW)	028MB	●/-	△/-	△/-	△	△/-	-
Koło zapasowe pełnowymiarowe 20" (wymaga 031SY, 031PX, 031SX, 031RF, 031TB, 039JD, 032AP, 039LJ, 039LM lub 039LD; wymaga 030IF przy wyborze wersji V8)	028MC	710/●	●/△	●/△	●	△	△
Koło zapasowe pełnowymiarowe 22" (wymaga 031PV, 031SZ, 032AM, 039LF lub 039LL; wymaga 030IA)	028ME	-	1360/●	1360/●	1360	●	●
Blokada koła zapasowego (wymaga 031SV, 031SW, 039LM, 031TB, 039LD, 031PX, 031SX, 032AP, 031RF, 031PV, 032AM, 031SZ, 039LF lub 039LL; niedostępne z 328AD)	050AC	90	90	90	90	90	90
Pokrywa koła zapasowego w kolorze nadwozia (niedostępne z 050AC)	328AD	2680	2680	2680	2680	2680	●
<b>FUNKCJONALNOŚĆ SIEDZEŃ</b>							
Trzeci fotel w pierwszym rzędzie (niedostępne z 033AT, 033AU, 301CH oraz 026JB; wymaga 026JA)	033AN	4940	4940	4940	4940	4940	-
Siedzenia przednie regulowane w 12 kierunkach (6 elektrycznie/6 manualnie) (wymaga 304NE, 304NG, 304NF lub 304KB)	300WA	●	-	-	-	-	-
Podgrzewane siedzenia przednie regulowane w 12 kierunkach (6 elektrycznie/6 manualnie) (wymaga 304NE, 304NG, 304NF lub 304KB)	300WB	2160	-	-	-	-	-
Podgrzewane i wentylowane siedzenia przednie regulowane w 18 kierunkach (14 elektrycznie/4 manualnie) z pamięcią ustawień fotela kierowcy (wymaga 300NT, 304PW, 303PJ lub 304NH)	300JZ	-	6910	●	6910	-	-
Tyłna składana kanapa dzielona 40:20:40 z podłokietnikami (wymaga 300WA, 300WB, 033XM, 033XN, 300WC, 300WD, 313DD, 313DC, 313BN, 313CH lub 300JZ)	300KC	●	●	●	-	-	-

# WYPOSAŻENIE

KOD OPCJI	WERSJA WYPOSAŻENIA					
	S	X-DYNAMIC SE	X-DYNAMIC HSE	HARD TOP X-DYNAMIC SE	X	V8
Tylna podgrzewana i składana kanapa dzielona 40:20:40 z podłokietnikiem (wymaga 300WB, 033XN, 300WC, 300WD, 313DC, 313BN, 313CH, 300JZ lub 313BK; wymaga 045AS, 045CB lub 033AN)	300KD	2160	2160	2160	–	●
Standardowa konfiguracja foteli (dla wersji 90 i 110 wymaga 300KC, 300KD lub 404BG; dla wersji 90 wymaga 024DB; dla wersji 130 wymaga 024DA; dla wersji 130 niedostępne z 304PY, 304NG oraz 303PJ)	033AV	●	●	●	●	●
Podgrzewane i wentylowane siedzenia przednie regulowane w 14 kierunkach (12 elektrycznie/2 manualnie) z pamięcią ustawień fotela kierowcy (wymaga 304NG, 304NF lub 304KB)	313BN	–	6200	△	6200	–
Podgrzewane i wentylowane siedzenia przednie regulowane w 18 kierunkach (14 elektrycznie/4 manualnie) z pamięcią ustawień fotela kierowcy oraz komfortowymi zagłówkami (wymaga 304PX, 304NJ, 304NL lub 304PY; wymaga 300KC lub 300KD z wyjątkiem wersji Hard Top)	313CH	–	–	1650	–	●
Podgrzewane siedzenia przednie regulowane w 14 kierunkach (12 elektrycznie/2 manualnie) z pamięcią ustawień fotela kierowcy (wymaga 304NE, 304NG, 304NF lub 304KB)	313DC	–	2440	–	2440	–
Siedzenia przednie regulowane w 14 kierunkach (12 elektrycznie/2 manualnie) z pamięcią ustawień fotela kierowcy (wymaga 304NE, 304NG, 304NF lub 304KB)	313DD	–	●	–	●	–
<b>DYWANIKI</b>						
Gumowa mata do bagażnika	079AV	–	–	–	●	–
Dywaniki materiałowe	079AJ	610	610	●	–	●
Dywaniki gumowe z wysokimi rantami	079DS	–	–	–	●	–
<b>WYKOŃCZENIE WNĘTRZA</b>						
Wykończenie belki poprzecznej w kolorze Dark Grey Powder Coat (wymaga 304KB przy wyborze wersji Hard Top X)	245AD	–	1270	1270	1270	–
Wykończenie belki poprzecznej w kolorze Metallic Grey Powder Coat (wymaga 032KL)	245AG	–	–	■	–	●
Wykończenie wnętrza Robustec (wymaga 045AS lub 045CB; wymaga 075QB przy wyborze wersji S; wymaga 300NT lub 304KB przy wyborze wersji Outbound)	088YA	2590	–	–	–	–
Wykończenie belki poprzecznej w kolorze Light Cloud Powder Coat	245AH	●	●	●	●	–
<b>KIEROWNICA I DRAŻEK ZMIANY BIEGÓW</b>						
Kolumna kierownicy regulowana manualnie	049AK	●	●	–	●	–
Kolumna kierownicy regulowana elektrycznie	049AL	1830	■	●	■	●
Podgrzewana kierownica	032DV	■	■	■	■	●
Kierownica pokryta skórą (wymaga 117AA; wymaga 032CG lub 032KL)	032BV	–	–	■	–	●
Kierownica pokryta skórą ze standardową osłoną poduszki (wymaga 117AA oraz 032CG)	032ND	–	■	●	■	–
Kierownica nieskórzana pokryta materiałem premium (wymaga 304KB, 304NF, 304NG lub 304NE)	032NY	●	●	△	●	–
Kierownica nieskórzana (wymaga 304PY)	035PD	–	–	1320	–	△

# WYPOSAŻENIE

	WERSJA WYPOSAŻENIA						
	KOD OPCJI	S	X-DYNAMIC SE	X-DYNAMIC HSE	HARD TOP X-DYNAMIC SE	X	V8
<b>NAKŁADKI PROGÓW</b>							
Standardowe nakładki progów	048BF	●	●	●	●	-	-
Podświetlane metalowe nakładki progów z oznaczeniem Defender	048BD	-	△	△	-	●	-
Podświetlane metalowe nakładki progów z oznaczeniem V8	048DE	-	-	-	-	-	●
Podświetlane metalowe nakładki progów z garfiką County (wymaga 075QB)	048DJ	△	-	-	-	-	-
<b>WNĘTRZE – KOLORY I MATERIAŁ TAPICERKI</b>							
Rozszerzony pakiet skórzany (wymaga 117AA)	032CG	-	■	●	■	-	-
Wnętrze standardowe (wymaga 304KB, 304NF, 304NG lub 304NE)	032HM	●	●	△	●	-	-
Siedzenia ze skóry Windsor w kolorze Ebony z wnętrzem Ebony (wymaga 300WD lub 300JZ; wymaga 032CG; wymaga 017HE)	300NT	-	8230	●	-	-	-
Wnętrze Signature (wymaga 304NJ, 304PX, 304NL, 304NN, 304PY, 304LF, 303PM lub 304RV; wymaga 245AG)	032KL	-	-	■	-	●	●
Siedzenia ze skóry perforowanej Windsor w kolorze Light Cloud z wnętrzem Light Cloud (wymaga 300WD lub 300JZ; wymaga 032CG; wymaga 188NR)	303PJ	-	8230	△	-	-	-
Siedzenia z materiału Resist w kolorze Ebony z wnętrzem Ebony (wymaga 032NY oraz 032HM)	304KB	△	●	△	●	-	-
Siedzenia z materiału Resist oraz Resolve w kolorze Ebony z wnętrzem Ebony (wymaga 300WA, 300WB, 033XM, 033XN, 300WC, 313DD, 313DC lub 313BN; niedostępne z 404AY oraz 404AZ)	304NE	●	-	-	-	-	-
Siedzenia z materiału Resist w kolorze Khaki/Ebony z wnętrzem Ebony (wymaga 032NY oraz 032HM)	304NF	△	△	△	-	-	-
Siedzenia z materiału Resist w kolorze Light Cloud/Lunar z wnętrzem Light Cloud/Lunar (wymaga 032NY, 032HM oraz 188NR)	304NG	△	△	△	-	-	-
Siedzenia ze skóry Windsor w kolorze Caraway z wnętrzem Caraway/Ebony (wymaga 300WD lub 300JZ; wymaga 032CG)	304NH	-	8230	△	-	-	-
Siedzenia ze skóry Windsor oraz materiału Kwadrat™ w kolorze Ebony z wnętrzem Ebony (wymaga 313BS, 300JZ, 300WD lub 313CH; wymaga 032KL; wymaga 404AZ, 404BF, 300KD, 404BE lub 404BG; wymaga 188HB)	304NJ	-	-	△	-	●	●
Siedzenia ze skóry Windsor oraz materiału Kwadrat™ w kolorze Caraway/Ebony z wnętrzem Caraway/Ebony (wymaga 313BS lub 313CH; wymaga 032KL; wymaga 404AZ, 404BF, 300KD, 404BE lub 404BG; wymaga 188HB)	304NL	-	-	△	-	△	△
Siedzenia ze skóry Windsor w kolorze Ebony z wnętrzem Ebony (wymaga 300WD lub 300JZ; wymaga 032CG)	304PW	-	-	-	8230	-	-
Siedzenia z tkaniny Ultrafabrics™ w kolorze Light Cloud/Lunar z wnętrzem Light Cloud/Lunar (wymaga 313BS lub 313CH; wymaga 032KL; wymaga 404AZ, 404BF, 300KD, 404BG lub 404BE; wymaga 188NA oraz 035PD)	304PY	-	-	△	-	△	△
<b>PODSUFITKA</b>							
Podsufitka Morzine w kolorze Ebony (wymaga 304KB przy wyborze wersji Hard Top X)	188HD	2120	●	●	●	-	-
Welurowa podsufitka w kolorze Ebony (wymaga 304PX, 304NJ, 304NF, 304NL, 304NN, 303PM lub 304LF)	188HB	-	-	■	-	●	●
Welurowa podsufitka w kolorze Light Cloud (wymaga 304RV lub 304PY)	188NA	-	-	■	-	△	△
Podsufitka Morzine w kolorze Light Cloud	188NR	●	△	△	△	-	-

# WYPOSAŻENIE

	WERSJA WYPOSAŻENIA						
	KOD OPCJI	S	X-DYNAMIC SE	X-DYNAMIC HSE	HARD TOP X-DYNAMIC SE	X	V8
<b>WYPOSAŻENIE WNĘTRZA</b>							
Daszki przeciwsłoneczne z podświetlanymi lusterkami	115AB	●	●	●	●	●	●
Metalowe wykończenie pedałów	051AJ	–	–	–	–	●	●
Lusterko wewnętrzne z funkcją automatycznego przyciemniania	031CG	●	●	●	●	–	–
Lusterko wewnętrzne ClearSight	031BS	4790	4790	4790	4790	●	●
Brak pakietu dla palących	094AB	●	●	●	●	●	●
<b>OŚWIETLENIE WNĘTRZA</b>							
Oświetlenie wnętrza	064LB	●	–	–	–	–	–
Konfigurowalne oświetlenie wnętrza	064LC	■	●	●	●	●	●
<b>SCHOWKI</b>							
Kabina „Walk-through” (wymaga 026JA)	045AG	△	△	△	△	–	–
Konsola centralna z podłokietnikiem	045AS	●	●	●	●	●	–
Lodówka w przedniej konsoli centralnej	045CB	3900	3900	3900	3900	3900	●
<b>KLIMATYZACJA</b>							
Dwustrefowa klimatyzacja	022AY	●	●	●	●	●	–
Trzystrefowa klimatyzacja (wymaga 045AS, 045CB lub 033AN; wymaga 022FA i 022GH)	022BG	2590	2590	2590	–	2590	●
Czujnik jakości powietrza (wymaga 022BG, 022BS, 022BU lub 022BC; wymaga 022GH)	022FA	470	470	470	–	470	●
Ogrzewanie postojowe (nie dostępne z 022BC przy wyborze 130 z silnikiem wysokoprężnym)	022LB	–	–	–	8320	–	–
Ogrzewanie postojowe ze zdalnym sterowaniem (nie dostępne z 022BC przy wyborze 130 z silnikiem wysokoprężnym)	022LC	10390 / –	10390 / –	10390 / –	10390	10390 / –	–
System Cabin Air Purification Plus (wymaga 022BG, 022BS, 022BU lub 022BC; wymaga 022FA)	022GH	2120	2120	2120	–	2120	●
<b>PRZESTRZEŃ ŁADUNKOWA</b>							
Roleta bagażnikowa	063AH	●	●	●	–	●	●
Brak dodatkowego schowka bagażnika wyrównującego podłogę (wymaga 033AV przy wyborze modelu 130)	024DA	–	–	–	●	–	–
Dodatkowy schowek bagażnika wyrównujący podłogę	024DB	●	●	●	–	●	●
<b>MULTIMEDIA</b>							
Radio cyfrowe DAB - dostępność sygnału i stacji zgodnie z ofertą nadawców	025JB	●	●	●	●	●	●
System audio - 180W, 6-drożny	025KN	●	–	–	–	–	–
System audio Meridian™ - 400W, 11-drożny w tym subwoofer	025LM	4470	●	●	●	–	–
Zestaw audio Meridian™ Surround - 700W, 15-drożny w tym subwoofer	025LN	–	–	6110	–	–	●
Android Auto™	183CB	●	●	●	●	●	●
Apple CarPlay®	183AB	●	●	●	●	●	●
Remote	011BJ	●	●	●	●	●	●

# WYPOSAŻENIE

	WERSJA WYPOSAŻENIA						
	KOD OPCJI	S	X-DYNAMIC SE	X-DYNAMIC HSE	HARD TOP X-DYNAMIC SE	X	V8
Secure Tracker - wymaga odnowienia subskrypcji po bezpłatnym okresie (wymaga 011BJ)	011AE	3850	3850	3850	3850	3850	3850
Secure Tracker Pro - wymaga odnowienia subskrypcji po bezpłatnym okresie (wymaga 011BJ)	011AJ	4890	4890	4890	4890	4890	4890
Pakiet online z transmisją danych - wymaga abonamentu po bezpłatnym okresie (wymaga 026LD)	025RM	●	●	●	●	●	●
Pivi Pro	026LD	●	●	●	●	●	●
Wyświetlacz 11,4"	087AW	●	●	●	●	●	●
Ładowarka bezprzewodowa do telefonu (wymaga 045AS lub 045CB)	026JB	●	●	●	●	●	●
Gniazdo elektryczne 230V	054DB	800	800	800	800	●	●
Brak bezprzewodowego systemu do ładowania telefonu (wymaga 033AN lub 045AG)	026JA	△	△	△	△	△	-
Wyświetlacz Head Up	039IB	7710	7710	7710	7710	●	●
Cyfrowa interaktywna tablica wskaźników	038ID	●	●	●	●	●	●
<b>KOMFORT I WYGODA</b>							
System domykania drzwi bagażnika Soft Close	070BC	1460	1460	●	1460	●	●
Uniwersalny pilot do garażu HomeLink® (wymaga 033AV, 404AY lub 404AZ przy wyborze 130 z silnikiem wysokoprężnym)	025CT	1550	1550	1550	1550	1550	●
System bezkluczykowego otwierania/zamykania samochodu	066AC	●	●	●	●	●	●
Autoalarm perymetryczny	076DA	●	●	●	●	●	●
Autoalarm z czujnikiem wtargnięcia	076EL	2730	2730	2730	2730	2730	2730
System monitorowania ciśnienia w oponach (TPMS)	062AD	●	●	●	●	●	●
Nakrętki zabezpieczające do kół	055AC	280	280	280	280	280	280
<b>SYSTEMY WSPOMAGAJĄCE KIEROWCĘ</b>							
System hamowania awaryjnego	065EE	●	●	●	●	●	●
Asystent martwego pola	086GM	■	●	●	●	●	●
System kamer 3D Surround (zawiera funkcję ClearSight Ground View)	086GP	●	●	●	●	●	●
Adaptacyjny tempomat	065AP	●	●	●	●	●	●
System wspomagający utrzymywanie pasa ruchu	086BH	●	●	●	●	●	●
Wspomaganie parkowania 360°	189AG	●	●	●	●	●	●
System ostrzegania przed kolizją z tyłu	086NB	■	●	●	●	●	●
System wykrywania ruchu przecinającego drogę cofania (wymaga 086GM)	086KD	■	●	●	●	●	●
System rozpoznawania znaków drogowych z adaptacyjnym ogranicznikiem prędkości	086DC	●	●	●	●	●	●
Czujnik przeprawy przez wodę	075ED	■	■	■	■	●	●

# PAKIETY WYPOSAŻENIA

	KOD OPCJI	WERSJA WYPOSAŻENIA					
		S	X-DYNAMIC SE	X-DYNAMIC HSE	HARD TOP X-DYNAMIC SE	X	V8
<b>PAKIET DRIVER ASSIST</b>	017TE	11 190	-	-	-	-	-
Asystent martwego pola	086GM	■	-	-	-	-	-
System ostrzegania przed kolizją z tyłu	086NB	■	-	-	-	-	-
System wykrywania ruchu przecinającego drogę cofania (wymaga 086GM)	086KD	■	-	-	-	-	-
<b>PAKIET COLD CLIMATE</b> (nie dostępne z 501AB)	072BI	4 140	4 140	4 140	4 140	4 140	-
Podgrzewana przednia szyba	040AK	■	■	■	■	■	-
Podgrzewane dysze spryskiwaczy przedniej szyby	040AQ	■	■	■	■	■	-
Spryskiwacze reflektorów przednich	064BV	■ / -	■ / -	■ / -	■	■ / -	-
Podgrzewana kierownica	032DV	■	■	■	■	■	-
<b>PAKIET COMFORT &amp; CONVENIENCE</b> (nie dostępne z 033AN oraz 045AG)	017EO	9 960	5 550	-	5 550	-	-
System domykania drzwi bagażnika Soft Close	070BC	■	■	-	■	-	-
Konfigurowalne oświetlenie wnętrza	064LC	■	-	-	-	-	-
Lodówka w przedniej konsoli centralnej	045CB	■	■	-	■	-	-
System audio Meridian™ - 400W, 11-drożny w tym subwoofer	025LM	■	-	-	-	-	-
<b>PAKIET PREMIUM UPGRADE INTERIOR</b> (wymaga 300NT, 304PW, 303PJ lub 304NH)	017HE	-	13 400	-	13 400	-	-
Skórzany drążek zmiany biegów (wymaga 032BV, 032ND lub 032NP)	117AA	-	■	-	■	-	-
Podgrzewane i wentylowane siedzenia przednie regulowane w 18 kierunkach (14 elektrycznie/4 manualnie) z pamięcią ustawień fotela kierowcy (wymaga 300NT, 304PW, 303PJ lub 304NH)	300JZ	-	■	-	■	-	-
Kolumna kierownicy regulowana elektrycznie	049AL	-	■	-	■	-	-
Kierownica pokryta skórą ze standardową osłoną poduszki (wymaga 117AA oraz 032CG)	032ND	-	■	-	■	-	-
Rozszerzony pakiet skórzany (wymaga 117AA)	032CG	-	■	-	■	-	-
<b>PAKIET OFF ROAD</b> (nie dostępne z 187EA oraz 501AB)	074QA	11140 / 9730	11 140	11 140	11 140	-	-
Aktywny tylny mechanizm różnicowy z Torque Vectoring by Braking (przy wyborze silnika wysokoprężnego w wersji 130 wymaga 033AV, 404AY lub 404AZ)	027DC	■	■	■	■	-	-
Czarne relingi dachowe	060AW	■	■	■	■	-	-
Opony All Terrain (nie dostępne z 031PV, 031SZ, 031RF, 032AM; w wersji V8 wymaga 030SX lub 032AP; wymaga 033AV, 404AY lub 404AZ przy wyborze modelu 130)	030IF	■ / -	■	■	■	-	-
Gniazdo elektryczne 230V	054DB	■	■	■	■	-	-
Czujnik przeprawy przez wodę	075ED	■	■	■	■	-	-



# PAKIETY WYPOSAŻENIA

	WERSJA WYPOSAŻENIA						
	KOD OPCJI	S	X-DYNAMIC SE	X-DYNAMIC HSE	HARD TOP X-DYNAMIC SE	X	V8
<b>PAKIET TOWING</b> (wymaga 014AB lub 027BY; niedostępny z 074PM oraz 501AB)	028HB	14 660	14 660	14 660	14 660	10 950	-
System All Terrain Progress Control (ATPC)	095CB	■	■	■	■	-	-
System Terrain Response 2 (wymaga 064BR; wymaga 027CW; wymaga 014AB lub 027BY)	088IA	■	■	■	■	-	-
Konfigurowalny tryb terenowy	184AC	■	■	■	■	-	-
Zaawansowany system wspomagający holowanie (wymaga 027BY, 027NA lub 014AB; wymaga 088IA lub 088IB; wymaga 064BR; wymaga 027CW poza wersją Octa)	062CE	■	■	■	■	■	-
Elektrycznie wysuwany/chowany hak holowniczy (wymaga 033AV, 404AY, 404AZ przy wyborze wersji 130)	028LD	■	■	■	■	■	-
<b>PAKIET ADVANCED OFF-ROAD</b> (wymaga 014AB lub 027BY; niedostępny 028HB oraz 028HD)	074PM	4 700	4 700	4 700	4 700	-	-
System All Terrain Progress Control (ATPC)	095CB	■	■	■	■	-	-
System Terrain Response 2 (wymaga 064BR; wymaga 027CW; wymaga 014AB lub 027BY)	088IA	■	■	■	■	-	-
Konfigurowalny tryb terenowy	184AC	■	■	■	■	-	-
<b>PAKIET AIR SUSPENSION</b> (niedostępne z 187EA oraz 501AB)	014AB	15750 / -	15750 / -	15750 / -	15 750	-	-
Zawieszenie pneumatyczne sterowane elektronicznie (wymaga 027CW oraz 064BR)	027BY	■ / -	■ / -	■ / -	■	-	-
Zawieszenie adaptacyjne Adaptive Dynamics (wymaga 027BY; wymaga 064BR)	027CW	■ / -	■ / -	■ / -	■	-	-
Automatyczne poziomowanie lamp przednich (wymaga 064QB, 064QC, 027BY lub 027NA)	064BR	■ / -	-	-	-	-	-
<b>PAKIET ULTRAFABRICS™ SIGNATURE INTERIOR</b> (wymaga 304PY)	017HT	-	-	22 470	-	-	-
Drażek zmiany biegów wykonany z materiału Resist (wymaga 304NG, 304NF, 304KB, 304NE, 304RV, 304PY lub 304LF; wymaga 032NY, 032NQ lub 035PD)	117AX	-	-	■	-	-	-
Podgrzewane i wentylowane siedzenia przednie regulowane w 18 kierunkach (14 elektrycznie/4 manualnie) z pamięcią ustawień fotela kierowcy oraz komfortowymi zagłówkami (wymaga 304PX, 304NJ, 304NL lub 304PY; wymaga 300KC lub 300KD z wyjątkiem wersji Hard Top)	313CH	-	-	■	-	-	-
Wykończenie belki poprzecznej w kolorze Metallic Grey Powder Coat (wymaga 032KL)	245AG	-	-	■	-	-	-
Kierownica nieskórzana (wymaga 304PY)	035PD	-	-	■	-	-	-
Wnętrze Signature (wymaga 304NJ, 304PX, 304NL, 304NN, 304PY, 304LF, 303PM lub 304RV; wymaga 245AG)	032KL	-	-	■	-	-	-
Welurowa podsufitka w kolorze Light Cloud (wymaga 304RV lub 304PY)	188NA	-	-	■	-	-	-

# PAKIETY WYPOSAŻENIA

KOD OPCJI	WERSJA WYPOSAŻENIA					
	S	X-DYNAMIC SE	X-DYNAMIC HSE	HARD TOP X-DYNAMIC SE	X	V8
<b>PAKIET WINDSOR LEATHER SIGNATURE INTERIOR</b> (wymaga 304NJ, 304PX lub 304NL)	017HR	-	-	23 170	-	-
Podgrzewane i wentylowane siedzenia przednie regulowane w 18 kierunkach (14 elektrycznie/4 manualnie) z pamięcią ustawień fotela kierowcy oraz komfortowymi zagłówkami (wymaga 304PX, 304NJ, 304NL lub 304PY; wymaga 300KC lub 300KD z wyjątkiem wersji Hard Top)	313CH	-	-	■	-	-
Wykończenie belki poprzecznej w kolorze Metallic Grey Powder Coat (wymaga 032KL)	245AG	-	-	■	-	-
Kierownica pokryta skórą (wymaga 117AA; wymaga 032CG lub 032KL)	032BV	-	-	■	-	-
Wnętrze Signature (wymaga 304NJ, 304PX, 304NL, 304NN, 304PY, 304LF, 303PM lub 304RV; wymaga 245AG)	032KL	-	-	■	-	-
Welurowa podsufitka w kolorze Ebony (wymaga 304PX, 304NJ, 304NF, 304NL, 304NN, 303PM lub 304LF)	188HB	-	-	■	-	-

# WYPOSAŻENIE STANDARDOWE

	WERSJA SILNIKOWA				
	3.0D I6 200 KM AWD AUTO	3.0D I6 250 KM AWD AUTO	3.0D I6 300 KM AWD AUTO	5.0 V8 425 KM AWD AUTO	5.0 V8 525 KM AWD AUTO
<b>NAPĘD I DYNAMIKA</b>					
Napęd na 4 koła (AWD)	●	●	●	●	●
2-stopniowa skrzynia rozdzielcza	●	●	●	●	●
8-biegowa skrzynia automatyczna	●	●	●	●	●
Asystent ruszania na wzniesieniu	●	●	●	●	●
Elektroniczne wspomaganie układu kierowniczego (EPAS)	●	●	●	●	●
System dynamicznej kontroli stabilności (DSC)	●	●	●	●	●
System wspomagania ruszania na śliskiej nawierzchni	●	●	●	●	●
Elektroniczna kontrola trakcji (ETC)	●	●	●	●	●
System kontroli stabilności (RSC)	●	●	●	●	●
System kontroli siły hamowania w zakrętach (CBC)	●	●	●	●	●
System kontroli zjazdu ze wzniesienia (HDC)	●	●	●	●	●
Brake Hold	●	●	●	●	●
Elektryczny hamulec postojowy (EPB)	●	●	●	●	●
Czujnik zużycia klocków hamulcowych	●	●	●	●	●
Asystent hamowania awaryjnego	●	●	●	●	●
System ABS	●	●	●	●	●
System elektronicznego rozdziału siły hamowania (EBD)	●	●	●	●	●
<b>NADWOZIE</b>					
Elektryczne szyby z automatycznym podnoszeniem i opuszczaniem	●	●	●	●	●
Podgrzewana szyba tylna	●	●	●	●	●
Wycieraczka tylnej szyby	●	●	●	●	●
Światliki dachowe	●	●	●	●	●
Oświetlenie w lusterkach	●	●	●	●	●
<b>HOLOWANIE</b>					
Asystent stabilizacji toru jazdy przyczepy (TSA)	●	●	●	●	●
<b>OŚWIETLENIE</b>					
Automatyczne reflektory i wycieraczki	●	●	●	●	●
Opóźnienie wyłączenia reflektorów	●	●	●	●	●
Tylne światła przeciwmgielne	●	●	●	●	●
Trzecie światło Stop	●	●	●	●	●
<b>BAGAŻNIK</b>					
Drzwi bagażnika otwierane do boku	●	●	●	●	●

# WYPOSAŻENIE STANDARDOWE

	WERSJA SILNIKOWA				
	3.0D I6 200 KM AWD AUTO	3.0D I6 250 KM AWD AUTO	3.0D I6 300 KM AWD AUTO	5.0 V8 425 KM AWD AUTO	5.0 V8 525 KM AWD AUTO
<b>FUNKCJONALNOŚĆ SIEDZEŃ</b>					
Centralny zagłówek w tylnym rzędzie foteli	●	●	●	●	●
<b>WYPOSAŻENIE WNĘTRZA</b>					
Wytrzymała, gumowa podłoga w kabinie	●	●	●	●	●
Wytrzymała, gumowa mata podłogi bagażnika	●	●	●	●	●
Oświetlenie przestrzeni na nogi w pierwszym rzędzie	●	●	●	●	●
Oświetlenie do czytania w drugim rzędzie	●	●	●	●	●
Podwójny uchwyt na napoje z przodu	●	●	●	●	●
Schówek z przodu przed pasażerem	●	●	●	●	●
<b>BEZPIECZEŃSTWO I WYGODA</b>					
Haczyki transportowe w bagażniku	●	●	●	●	●
Gniazdo 12V w bagażniku	●	●	●	●	●
Komputer pokładowy	●	●	●	●	●
Konfigurowalny system Autolock	●	●	●	●	●
Elektryczne blokady drzwi (dzieci)	●	●	●	●	●
Czujnik pasów bezpieczeństwa	●	●	●	●	●
Punkty mocowania ISOFIX w drugim rzędzie na skrajnych fotelach	●	●	●	●	●
Przycisk rozruchu silnika	●	●	●	●	●
System monitorowania zmęczenia kierowcy	●	●	●	●	●
Przednie poduszki powietrzne z wykrywaniem obecności pasażera	●	●	●	●	●

# DEFENDER

Jaguar Land Rover Limited nieustannie dąży do wprowadzania ulepszeń w specyfikacjach, projektach i produkcji swoich pojazdów, a zmiany wprowadzane są na bieżąco. Choć dokładamy wszelkich starań, aby nasze publikacje zawierały najaktualniejsze dane, niniejszej broszury nie należy traktować jako niezawodnego przewodnika po specyfikacjach, ani jako oferty sprzedaży żadnego konkretnego pojazdu. Dystrybutorzy i przedstawiciele nie są agentami, ani reprezentantami firmy Jaguar Land Rover Limited w żadnym dosłownym lub domniemanym znaczeniu. Przedstawione kolory lakierów mogą różnić się nieznacznie od odcieni rzeczywistych ze względu na ograniczenia technologiczne przy odtwarzaniu barw w procesie druku. Producent zastrzega prawo do zmiany lub całkowitego wycofania dowolnego koloru lakieru bez uprzedniego powiadomienia. Niektóre z wymienionych kolorów lakierów mogą nie być dostępne na polskim rynku. Dostępność konkretnych kolorów lakierów oraz aktualną specyfikację techniczną wybranego modelu prosimy zawsze konsultować z autoryzowanym dealerem marki Land Rover. Dystrybutorzy i dilerzy nie są prawnymi przedstawicielami firmy Jaguar Land Rover Limited i w tym znaczeniu nie mają żadnych praw do reprezentowania ani podejmowania zobowiązań w imieniu firmy Jaguar Land Rover Limited jakkolwiek sposób, jawny bądź domniemany. Powyższe ma charakter informacyjny i nie stanowi oświadczenia gwarancyjnego ani oferty handlowej w rozumieniu przepisów kodeksu cywilnego.

Inchcape JLR Polska Sp. z o.o.  
Generalny Importer Land Rover w Polsce  
ul. Łopuszańska 38 B, 02-232 Warszawa  
landrover.pl  
© Copyright Land Rover 2024