

RANGE ROVER

RANGE ROVER
CENNIK MY25



RANGE ROVER

176 UYP



OFERTA FINANSOWANIA



LEASING TO GO

Jeżeli chciałbyś spłacać tylko kwotę wykorzystania pojazdu, to idealnym rozwiązaniem dla Ciebie będzie Leasing To Go. Deklarujesz wpłatę własną, okres finansowania pojazdu oraz przebieg, a dealer na podstawie tych parametrów przedstawi wartość gwarantowaną po zakończeniu umowy. Leasing To Go posiada atrakcyjniejszą ratę niż leasing klasyczny, ponieważ nie spłacasz całości wartości auta, a tylko część, z której korzystasz. W trakcie umowy spłacasz tylko korzystanie z pojazdu. Leasing To Go ma bardzo elastyczne formy zakończenia. Możesz wymienić pojazd na nowy, zwrócić pojazd po zakończeniu lub rozłożyć wartość końcową na miesięczne raty.

Rata netto od 7190 PLN

ROZNY PRZEBIEG	OKRES FINANSOWANIA	WPŁATA WŁASNA
25 tys. km	24 miesiące	10%

WERSJA	RATA NETTO OD (PLN)
SWB SE 3.0D 300KM	7 190
SWB SE 3.0 PHEV 460KM	7 654
SWB HSE 3.0D 300KM	7 634
SWB HSE 3.0D 350KM	7 868
SWB AUTOBIOGRAPHY 3.0D 300KM	8 577
SWB AUTOBIOGRAPHY 3.0D 350KM	8 806
SWB SV 3.0D 350KM	10 688
SWB SV 3.0 PHEV 550KM	11 534
LWB HSE 3.0D 350KM	8 072
LWB AUTOBIOGRAPHY 3.0D 350KM	8 969
LWB SV 3.0D 350KM	12 013
LWB SV 4.4 V8 615KM	14 694

[> ZAPYTAJ DEALERA O OFERTE](#)

Kalkulacja została sporządzona przy uwzględnieniu następujących założeń dotyczących rodzaju umowy leasingu (: Leasing To Go) ceny pojazdu u Autoryzowanych Dealerów, okres trwania umowy- 2 lata, 10% opłaty wstępnej, roczny limit przebiegu 25.000 km. Kalkulacja została sporządzona w oparciu o stałą stopę procentową WIBOR 5,6650 % z dnia 25.06.2024 r., powiększoną o marżę. Finansowanie zostało wycenione na podstawie oferty PKO Leasing S.A. Zawarcie umowy i przyznanie finansowania jest uzależnione od pozytywnego wyniku weryfikacji prawnofinansowej Klienta. Wysokość raty nie obejmuje ubezpieczenia OC/AC. Wysokość opłat za korzystanie z wybranego produktu finansowego jest określona w PLN, podane kwoty są średnimi wartościami netto przy leasingu. Powyższa kalkulacja oferty finansowania dotyczy samochodów Range Rover, zamówionych do produkcji w okresie od 01 lipca 2024 r. do 30 września 2024 roku. Informacje zaprezentowane w niniejszym materiale nie stanowią oferty, zapewnienia ani oświadczenia gwarancyjnego w rozumieniu przepisów Kodeksu Cywilnego. W celu uzyskania informacji na temat szczegółów finansowania prosimy o kontakt z wybranym dealerem Jaguar Land Rover. Kalkulacja oferty jest skierowana wyłącznie do przedsiębiorców. Ceny mogą różnić się u poszczególnych dealerów.

GWARANCJA



Gwarancja fabryczna na 5 lat lub 150 tys. km

LUKSUS W STANDARDZIE

- Napęd AWD
- Dwustopniowa skrzynia rozdzielcza Twin-speed z reduktorem
- Pedale z metalowym wykończeniem
- Konfigurowalne oświetlenie wnętrza
- Czujnik jakości powietrza
- Android Auto™
- Apple CarPlay®
- Aplikacja Remote
- Wi-Fi z transmisją
- Pakiet online z transmisją danych
- Ekran dotykowy 13.1" Infotainment
- Bezprzewodowa ładowarka do telefonu
- System domykania drzwi Soft Close
- Kamery 3D Surround
- Aktywny tempomat z asystentem kierowania
- System reagowania na zmęczenie kierowcy
- Asystent parkowania
- System Terrain Response 2
- Elektrycznie regulowana kolumna kierownicy

CENNIK



WERSJA WYPOSAŻENIA	SILNIK	RODZAJ PALIWA	MOC SILNIKA	NAPĘD	SKRZYŃNIA BIEGÓW	CENA (PLN)		
						SWB	LWB	LWB (7 MIEJSC)
SE								
	3.0D (R6)	Diesel	300 KM	AWD	Automatyczna	719 100	-	-
	3.0B (R6)	Benzyna PHEV	460 KM	AWD	Automatyczna	765 500	-	-
HSE								
	3.0D (R6)	Diesel	300 KM	AWD	Automatyczna	763 500	-	-
	3.0D (R6)	Diesel	350 KM	AWD	Automatyczna	786 900	807 300	822 600
	3.0B (R6)	Benzyna PHEV	460 KM	AWD	Automatyczna	809 900	832 800	-
	3.0B (R6)	Benzyna PHEV	550 KM	AWD	Automatyczna	868 500	-	-
AUTOBIOGRAPHY								
	3.0D (R6)	Diesel	300 KM	AWD	Automatyczna	857 800	-	-
	3.0D (R6)	Diesel	350 KM	AWD	Automatyczna	880 700	897 000	894 000
	3.0B (R6)	Benzyna PHEV	460 KM	AWD	Automatyczna	901 100	917 400	-
	3.0B (R6)	Benzyna PHEV	550 KM	AWD	Automatyczna	958 200	-	-
	4.4B (V8)	Benzyna	530 KM	AWD	Automatyczna	1 064 400	1 082 900	1 079 600
SV								
	3.0D (R6)	Diesel	350 KM	AWD	Automatyczna	1 068 900	1 201 400	-
	3.0B (R6)	Benzyna PHEV	550 KM	AWD	Automatyczna	1 153 500	-	-
	4.4B (V8)	Benzyna	615 KM	AWD	Automatyczna	1 320 800	1 465 000	-

Wszystkie podane ceny są cenami brutto wyrażonymi w PLN.

Cennik nie stanowi oferty w rozumieniu Art. 66 Kodeksu Cywilnego i może ulec zmianie.

Powyższe ma charakter informacyjny i nie stanowi oświadczenia gwarancyjnego ani oferty handlowej w rozumieniu przepisów kodeksu cywilnego.

Szczegóły dotyczące warunków udzielenia gwarancji dostępne są u autoryzowanych dilerów.

Data aktualizacji: 16.04.2024

DANE TECHNICZNE

SILNIKI		D300	D350
Pojemność skokowa	cm ³	2 997	2 997
Rodzaj paliwa	-	Diesel	Diesel
Ilość i układ cylindrów	-	R6	R6
Maksymalna moc	KM / rpm	300 / 4 000	350 / 4 000
Maksymalny moment obrotowy	Nm / rpm	650 / 1 500-2 500	700 / 1 500-3 000
OSIĄGI			
Przyspieszenie 0-100 km/h	sekundy	6,9	6,1/6,3/6,4 (SWB/LWB/LWB 7miejsc)
Prędkość maksymalna	km/h	218	234/242/250 (SWB/LWB/LWB 7miejsc)
ZUŻYCIE PALIWA I EMISJA			
Zużycie paliwa w cyklu mieszanym (WLTP)	l/100km	od 7,6	od 7,6/7,6/7,8 (SWB/LWB/LWB 7miejsc)
Emisja CO ₂ w cyklu mieszanym (WLTP)	g/km	od 198	od 198/200/204 (SWB/LWB/LWB 7miejsc)
Pojemność zbiornika paliwa	litry	80	80
MASY I WYMIARY			
Masa własna od (EU)*	kg	od 2 505	od 2 505/2 569/2 666 (SWB/LWB/LWB 7miejsc)
Dopuszczalna masa całkowita	kg	3 350	3 350/3 350/3 400 (SWB/LWB/LWB 7miejsc)
Maksymalna masa holowanej przyczepy	kg	3 500	3 500
Średnica zawracania (pomiędzy krawężnikami)	m	10,95 / 11,54 (SWB/LWB)	
Pojemność bagażnika za 1 rzędem foteli	litry	VDA -> 1841/2176/2050 litrów / DIN -> 2335/2727/2601 litrów (SWB/LWB/LWB 7miejsc)	
Pojemność bagażnika za 2 rzędem foteli	litry	VDA -> 818/818/857 litrów / DIN -> 1050/1050/1061 litrów (SWB/LWB/LWB 7miejsc)	

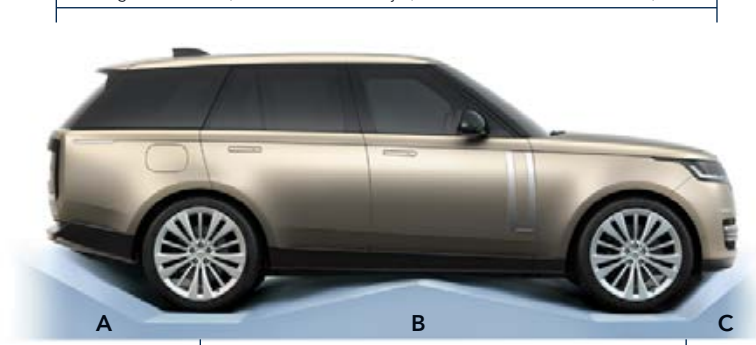
*Zawiera masę kierowcy (75kg), wszystkie płyny eksploatacyjne i 90% paliwa.

Szerokość 2 047 mm lusterka złożone
Szerokość 2 209 mm lusterka rozłożone



Rozstaw kół osi przedniej 1 702,3 mm

Długość całkowita (SWB/LWB/LWB 7-miejsc) 5 052 mm/5 252 mm/5 252 mm



Rozstaw osi (SWB/LWB/LWB 7-miejsc)
2 997 mm/3 197 mm/3 197 mm

Kąty robocze
Off-road
Standard

A
Kąt zejścia
29,0°
24,5°

B
Kąt rampowy (SWB/LWB/LWB 7-miejsc)
27,7° / 25,2° / 25,2°
21,4° / 20,1° / 20,1°

C
Kąt natarcia
34,7°
26,1°



Wysokość
1 870 mm

Rozstaw kół osi tylnej 1 704,3 mm

DANE TECHNICZNE

SILNIKI		P460e	P550e	P530	P615
Pojemność skokowa	cm ³	2 996	2 996	4 395	4 395
Rodzaj paliwa	-	Benzyna PHEV	Benzyna PHEV	Benzyna	Benzyna
Ilość i układ cylindrów	-	R6	R6	V8	V8
Maksymalna moc	KM / rpm	460 / 5 500-6 500	550 / 5 500-6 500	530 / 5 000-7 000	615 / 5 855-7 000
Maksymalny moment obrotowy	Nm / rpm	660 / 2 000-5 000	800 / 2 000-5 000	750 / 1 800-4 500	750 / 1 800-5 400
OSIĄGI					
Przyspieszenie 0-100 km/h	sekundy	5,7/6,0 (SWB/LWB)	5,0	4,6/4,7/4,8 (SWB/LWB/LWB 7miejsc)	4,5/4,6/4,6 (SWB/LWB/LWB 4miejsca)
Prędkość maksymalna	km/h	225	242	250	261
ZUŻYCIE PALIWA I EMISJA					
Zużycie paliwa w cyklu mieszanym (WLTP)	l/100km	od 0,6/0,6 (SWB/LWB)	od 0,6	od 11,3/11,5/11,7 (SWB/LWB/LWB 7miejsc)	od 10,6/11,6 (SWB/LWB)
Emisja CO ₂ w cyklu mieszanym (WLTP)	g/km	16-19/16-19 (SWB/LWB)	16-19	256-271/260-272/264-273 (SWB/LWB/LWB 7miejsc)	263-272/263-272 (SWB/LWB)
Pojemność zbiornika paliwa	litry	71,5	71,5	90	90
MASY I WYMIARY					
Masa własna od (EU)*	kg	od 2 770/2 810 (SWB/LWB)	od 2 810	od 2 585/2 626/2 725 (SWB/LWB/LWB 7miejsc)	od 2 791/2 785/2 800 (SWB/LWB/LWB 4miejsca)
Dopuszczalna masa całkowita	kg	3 480/3 480 (SWB/LWB)	3 480	3 380/3 400/3 480 (SWB/LWB/LWB 7miejsc)	3 400/3 400/3 310 (SWB/LWB/LWB 4miejsca)
Maksymalna masa holowanej przyczepy	kg	3 000 / - (SWB/LWB)	3 000	3 500	3 500
Średnica zawracania (pomiędzy krawężnikami)	m	10,95 / 11,54 (SWB/LWB)			
Pojemność bagażnika za 1 rzędem foteli	litry	VDA -> 1841/2176/2050 litrów / DIN -> 2335/2727/2601 litrów (SWB/LWB/LWB 7miejsc)			
Pojemność bagażnika za 2 rzędem foteli	litry	VDA -> 818/818/857 litrów / DIN -> 1050/1050/1061 litrów (SWB/LWB/LWB 7miejsc)			

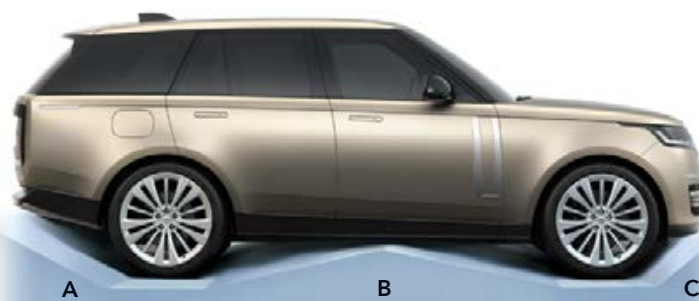
*Zawiera masę kierowcy (75kg), wszystkie płyny eksploatacyjne i 90% paliwa.

Szerokość 2 047 mm lusterka złożone
Szerokość 2 209 mm lusterka rozłożone



Rozstaw kół przedniej 1 702,3 mm

Długość całkowita (SWB/LWB/LWB 7-miejsc) 5 052 mm/5 252 mm/5 252 mm



Rozstaw osi (SWB/LWB/LWB 7-miejsc)
2 997 mm/3 197 mm/3 197 mm

Kąty robocze
Off-road
Standard

A
Kąt zejścia
29,0°
24,5°

B
Kąt rampowy (SWB/LWB/LWB 7-miejsc)
27,7° / 25,2° / 25,2°
21,4° / 20,1° / 20,1°












C
Kąt natarcia
34,7°
26,1°



Wysokość
1 870 mm

Rozstaw kół osi tylnej 1 704,3 mm

KOLORY NADWOZIA

		WERSJA				
		KOD OPCJI	SE	HSE	AUTOBIOGRAPHY	SV
SPECJALNE WYKOŃCZENIE KAROSERII						
Indywidualne malowanie SVO - wykończenie Gloss (wymaga 064AP)		1FE	Cena ustalana indywidualnie	Cena ustalana indywidualnie	Cena ustalana indywidualnie	Cena ustalana indywidualnie
Indywidualne malowanie SVO - wykończenie Satin (wymaga 064AP)		1FF	Cena ustalana indywidualnie	Cena ustalana indywidualnie	Cena ustalana indywidualnie	Cena ustalana indywidualnie
LAKIER PODSTAWOWY						
	Fuji White	1AA	Δ	Δ	Δ	-
LAKIER METALIK						
	Santorini Black (nie dostępne z 080AN)	1AG	7000	7000	7000	Δ
	Borasco Grey (nie dostępne z 075QT oraz 080IK)	1CN	-	-	-	Δ
	Eiger Grey	1DF	7000	7000	7000	Δ
	Hakuba Silver	1DU	7000	7000	7000	Δ
	Belgravia Green (nie dostępne z 301RF oraz 080IK)	1DV	7000	7000	7000	Δ
	Varesine Blue (nie dostępne z 080IK)	1EH	7000	7000	7000	Δ
	Ostuni Pearl White	1EJ	13540	13540	13540	Δ
LAKIER PREMIUM METALIK						
	Carpathian Grey	1AU	13540	13540	13540	Δ
	Batumi Gold	1DM	13540	13540	13540	-
	Charente Grey	1DN	13540	13540	13540	-

KOLORY NADWOZIA

		WERSJA				
		KOD OPCJI	SE	HSE	AUTOBIOGRAPHY	SV
LAKIERY GLOSS						
	British Racing Green (wymaga 064AP; niedostępne z 080IK)	1DQ	54900	54900	54900	54900
	Flux Silver z wykończeniem Gloss (wymaga 064AP)	1EW	54900	54900	54900	54900
	Ethereal Frost Silver z wykończeniem Gloss (wymaga 064AP)	1EY	54900	54900	54900	54900
	Velocity Blue z wykończeniem Gloss (wymaga 064AP; niedostępne z 080IK)	1EZ	54900	54900	54900	54900
	Constellation Blue z wykończeniem Gloss (niedostępne z 080AN; wymaga 064AP)	1FB	54900	54900	54900	54900
	Ionian Silver z wykończeniem Gloss (wymaga 064AP)	1FJ	54900	54900	54900	54900
	Sunset Gold z wykończeniem Gloss (wymaga 064AP; niedostępne z 080IK)	1FL	54900	54900	54900	54900
	Amethyst Grey z wykończeniem Gloss (wymaga 064AP)	1FN	54900	54900	54900	54900
	Petrolix Blue z wykończeniem Gloss (wymaga 064AP; niedostępne z 080IK)	1FP	54900	54900	54900	54900
	Tourmaline Brown z wykończeniem Gloss (wymaga 064AP)	1FR	54900	54900	54900	54900
	Sunrise Copper - wykończenie Gloss (wymaga 064AP; niedostępne z 075QT oraz 080IK)	1GA	-	-	-	54900
	Obsidian Black - wykończenie Gloss (wymaga 064AP)	1GG	54900	54900	54900	54900
	Constellation Blue z wykończeniem Gloss (niedostępne z 080AN; wymaga 064AP)	1LC	54900	54900	54900	54900
	Flux Silver z wykończeniem Satin (wymaga 064AP)	1LE	54900	54900	54900	54900

KOLORY NADWOZIA

		WERSJA				
		KOD OPCJI	SE	HSE	AUTOBIOGRAPHY	SV
LAKIERY SATIN						
	British Racing Green z wykończeniem Satin (wymaga 064AP; niedostępne z 080IK)	1EV	66460	66460	66460	66460
	Flux Silver z wykończeniem Satin (wymaga 064AP)	1EX	66460	66460	66460	66460
	Velocity Blue z wykończeniem Satin (wymaga 064AP; niedostępne z 080IK)	1FC	66460	66460	66460	66460
	Ethereal Frost z wykończeniem Satin (wymaga 064AP)	1FD	66460	66460	66460	66460
	Ionian Silver z wykończeniem Satin (wymaga 064AP)	1FK	66460	66460	66460	66460
	Sunset Gold z wykończeniem Satin (wymaga 064AP; niedostępne z 080IK)	1FM	66460	66460	66460	66460
	Tourmaline Brown z wykończeniem Satin (wymaga 064AP)	1FS	66460	66460	66460	66460
	Sunrise Copper z wykończeniem Satin (wymaga 064AP; niedostępne z 075QT oraz 080IK)	1GB	-	-	-	66460
	Obsidian Black - wykończenie Satin (wymaga 064AP)	1GH	66460	66460	66460	66460
	Icy White z wykończeniem Gloss (wymaga 064AP)	1FG	66460	66460	66460	66460
	Icy White z wykończeniem Satin (wymaga 064AP)	1FH	78020	78020	78020	78020

OBRĘCZE ALUMINIOWE



**20", 7-RAMIENNE,
(WZÓR 7020) SPARKLE SILVER**



**21", 5-RAMIENNE,
(WZÓR 5112) SPARKLE SILVER**



**21", 7-RAMIENNE,
(WZÓR 7021) DIAMOND
TURNED/GLOSS DARK GREY**



**22" - 5 RAMIENNE,
(WZÓR 5127) DIAMOND
TURNED/SATIN DARK GREY**



**22", 7-RAMIENNE, (WZÓR
7023)**

	031VT ¹	031VU	031VW	031ZA	031ZE
SE	△	●	10430	17390	10430
HSE	△	△	△	10430	●
Autobiography	- / △	△	△	6960	3480
SV	-	△	△	△	△



**22", 10-RAMIENNE,
(WZÓR 1072) DIAMOND
TURNED/SATIN BLACK**



**22", 10-RAMIENNE,
(WZÓR 1073) DIAMOND
TURNED/GLOSS DARK GREY**



**22", 7-RAMIENNE,
(WZÓR 7023) DIAMOND
TURNED/GLOSS DARK GREY**



**22", 10-RAMIENNE,
(WZÓR 1073), GLOSS BLACK**



**23", 10-RAMIENNE,
(WZÓR 1075), GLOSS BLACK**

	031VX	031WA	031ZR	032AJ	032AG ²
SE	20820	17390	-	13910	20820 / -
HSE	13910	10430	-	6960	13910 / -
Autobiography	10430	●	-	3480	10430 / -
SV	△	△	●	△	11800 / -

¹ niedostępne z 030JC oraz 027DQ z wyjątkiem silników PHEV

OBREŃCZE ALUMINIOWE



**23", 10-RAMIENNE,
(WZÓR 1077), DIAMOND
TURNED/GLOSS DARK GREY/
CORINTHIAN BRONZE SATIN**

031XH³



**23", 10-RAMIENNE,
(WZÓR 1075), DIAMOND
TURNED/GLOSS DARK GREY**

031WB²



**23", 10-RAMIENNE,
(WZÓR 1077), DIAMOND
TURNED/GLOSS DARK GREY/
BRIGHT ATLAS SATIN**

031ZS²



**23", 10-RAMIENNE,
(WZÓR 1077), SATIN DARK
GREY/SATIN BLACK/NARVIK
BLACK GLOSS**

031ZT⁴



**23", 10-RAMIENNE,
(WZÓR 1079), TITAN SILVER
GLOSS/DARK GLOSS GREY**

031ZF²

	031XH ³	031WB ²	031ZS ²	031ZT ⁴	031ZF ²
SE	–	24300 / –	–	–	27780 / –
HSE	–	17390 / –	–	–	20820 / –
Autobiography	–	13910 / –	–	–	17390 / –
SV	23170 / –	11800 / –	23170 / –	23170 / –	11800 / –



**23", 15-RAMIENNE,
(WZÓR 1074), SPARKLE SILVER**

032AH²



**22", (WZÓR 7023),
DIAMOND TURNED/GLOSS
BLACK**

039KC

	032AH ²	039KC
SE	17390 / –	17390
HSE	10430 / –	10430
Autobiography	10430 / –	6960
SV	11800 / –	△

¹ niedostępne z 030JC oraz 027DQ z wyjątkiem silników PHEV

² niedostępne z 030JC

³ wymaga 032MZ, niedostępne z 030JC

⁴ niedostępne z 030JC; wymaga 032PX

WYPOSAŻENIE

	WERSJA WYPOSAŻENIA				
	KOD OPCJI	SE	HSE	AUTOBIOGRAPHY	SV
NAPĘD I DYNAMIKA					
Przewód do ładowania domowego	188KA	- / 2070	- / 2070	- / 2070	- / 2070
Przewód do ładowania z ładowarek publicznych	188LB	- / ●	- / ●	- / ●	- / ●
Dwustopniowa skrzynia rozdzielcza Twin-speed z reduktorem	043BF	●	●	●	●
All Terrain Progress Control (ATPC)	095CB	●	● / -	● / -	-
Adaptacyjny tempomat Off-Road (Adaptive Off-Road Cruise Control)	095CD	■	■ / ●	■ / ● / 1320	●
Otwarty tylny dyferencjał z Torque Vectoring by Braking (wymaga 027BY)	027DH	●	● / -	● / -	-
Aktywny tylny dyferencjał z Torque Vectoring by Braking (wymaga 027DQ z wyjątkiem SWB V8 dla wersji HSE i Autobiography)	027DC	■	■ / -	■ / 6960 / - / ●	●
Zawieszenie pneumatyczne (wymaga 027DH z wyjątkiem SWB V8 dla wersji HSE i Autobiography)	027BY	●	● / -	● / -	-
Zawieszenie pneumatyczne z Dynamic Response (wymaga 027DC; niedostępne z 031XF oraz 031VT z wyjątkiem napędów PHEV)	027DQ	■	■ / ● / -	■ / 18520 / ● / -	●
Konfigurowalne programy jazdy	184AD	■	■ / 2910	●	●
HAMULCE					
Niemalowane zaciski hamulców	020BG	●	●	-	-
Czerwone zaciski hamulców (wymaga 075QV)	020BE	-	-	-	2350
Czarne zaciski hamulców	020BK	2910	2910	●	●
DACH					
Dach w kolorze nadwozia	080AC	●	●	●	●
Dach w kontrastowym czarnym kolorze (niedostępne z 1AG, 1GG, 1MK, 1GH oraz 1FB)	080AN	6390	6390	6390	6390
Dach w kontrastowym białym kolorze	080AM	POA	POA	POA	POA
Dach panoramiczny stały z elektrycznie zamykanymi roletami	041CX	●	● / -	△ / -	△
Dach panoramiczny przesuwany elektrycznie z elektrycznie zamykanymi roletami	041CZ	1880	1880 / ●	●	●
Dach w kontrastowym kolorze Corinthian Bronze (wymaga 075QT; niedostępne z 1DV, 1EH, 1CN, 1FL, 1FM, 1GA, 1GB, 1FP, 1DQ, 1EV, 1EZ oraz 1FC)	080IK	-	-	-	6390 / △
POKRYWA SILNIKA					
Standardowa pokrywa silnika	063AA	●	●	●	● / -
Karbonowa pokrywa silnika	063AC	-	-	-	- / 12310
Pokrywa silnika SV	063AE	-	-	-	- / ●
STYLISTYKA NADWOZIA					
Pakiet zewnętrzny Nickel Atlas	075QQ	●	●	△	-
Pakiet zewnętrzny Atlas	075QR	-	-	●	-
Pakiet zewnętrzny Shadow	075QS	5220	5220	5220	-
Pakiet zewnętrznych akcentów stylistycznych SV Serenity (niedostępne z 303UN, 303UP, 303UQ, 1CN, 1GA oraz 1GB)	075QT	-	-	-	16500
Pakiet zewnętrznych akcentów stylistycznych SV	075QU	-	-	-	●
Pakiet zewnętrznych akcentów stylistycznych SV Intrepid (niedostępne z 303UJ, 303UK oraz 303UM)	075QV	-	-	-	16500
OZNACZENIA					
Brak oznaczenia wersji	057NY	●	●	△	-
Zewnętrzne oznaczenie wersji Autobiography	057RQ	-	-	●	-
Zewnętrzne oznaczenie wersji SV	057NZ	-	-	-	●

WYPOSAŻENIE

	WERSJA WYPOSAŻENIA				
	KOD OPCJI	SE	HSE	AUTOBIOGRAPHY	SV
SZYBY I LUSTERKA					
Przyciemniane szyby od słupka B	047DB	3430	3430	3430	3430
Laminowane wzmocnione szyby boczne przednie oraz tylne	047AW	1790	1790 / ●	●	●
Laminowane szyby boczne przednie i wzmocnione szyby boczne tylne	047BH	●	● / -	-	-
Przednia szyba o obniżonej przepuszczalności światła	047EB	■	■	●	●
Niepodgrzewana przednia szyba	040AJ	△	△	△	△
Podgrzewana przednia szyba (wymaga 040AQ)	040AK	●	●	●	●
Podgrzewane dysze spryskiwaczy	040AQ	●	●	●	●
Elektrochromatyczne, elektrycznie regulowane i składane, podgrzewane lusterka boczne z oświetleniem wejścia	030NK	●	●	●	●
HOLOWANIE					
Zaawansowany system wspomagający holowanie	062CE	■	■ / -	■ / -	■
Brak instalacji pod hak holowniczy	028LA	●	●	●	●
Elektrycznie wysuwany/chowany hak holowniczy	028LD	■	■ / -	■ / -	■
OŚWIETLENIE					
Reflektory przednie Pixel LED (nie dostępne z 030NT; wymaga 065FD oraz 064AP)	064QH	●	●	△	-
Reflektory przednie Digital LED z projekcją obrazu (nie dostępne z 030NT; wymaga 065FD oraz 064AP)	064QN	-	6160	●	●
Przednie światła przeciwmgielne	064AP	●	●	●	●
Animowane kierunkowskazy przednie i tylne (wymaga 064QH lub 064QN)	065FD	●	●	●	●
KLAPA BAGAŻNIKA					
Elektryczna klapa bagażnika	070AY	●	-	-	-
Elektryczna klapa bagażnika sterowana gestem	070BB	■	●	●	●
KOŁO ZAPASOWE					
System naprawy opony IMS (nie dostępne z 029VT, 028MC, 028MD, 028ME oraz 028MF)	029FJ	●	●	●	● / -
Dojazdowe koło zapasowe (nie dostępne z 029FJ)	029VT	1880	1880 / -	1880 / -	1880 / - / ●
Pełnowymiarowe koło zapasowe 20" (wymaga 031XF, 031VT lub 039JT; nie dostępne z 079EL oraz 029FJ)	028MC	5410	5410 / -	5410 / -	-
Pełnowymiarowe koło zapasowe 21" (wymaga 031VU lub 031VW; nie dostępne z 079EL, 029FJ, 017HN oraz 017HP)	028MD	6110	6110 / -	6110 / -	6110 / -
Pełnowymiarowe koło zapasowe 22" (wymaga 031WA, 031VX, 031ZE, 039KC, 032AJ, 031ZR lub 031ZA; nie dostępne z 079EL, 029FJ, 017HN oraz 017HP)	028ME	6820	6820 / -	6820 / -	6820 / -
Pełnowymiarowe koło zapasowe 23" (wymaga 031WB, 031ZF, 032AG, 032AH, 031XH, 031ZS lub 031ZT; nie dostępne z 079EL, 029FJ, 017HN oraz 017HP)	028MF	7520 / -	7520 / -	7520 / -	7520 / -
FUNKCJONALNOŚĆ SIEDZEŃ					
Podświetlane zapięcia pasów bezpieczeństwa (wymaga 401AM, 401AN, 401AP, 401AQ, 401AR, 401AS, 401BK, 401BY lub 401BZ)	032QB	△	△	●	●
Elektrycznie sterowany stolik z obiciem skórzanym (nie dostępne z 303UN)	306AB	-	-	-	- / ■
Elektrycznie sterowany stolik z obiciem drewnianym	306AC	-	-	-	- / ■
Podgrzewane siedzenia przednie regulowane elektrycznie w 20 kierunkach, podgrzewane tylne siedzenia pochylane elektrycznie (wymaga 301MX, 301MY lub 301MZ)	401AE	●	-	-	-
Podgrzewane i wentylowane siedzenia przednie regulowane elektrycznie w 20 kierunkach, podgrzewane tylne siedzenia pochylane elektrycznie (wymaga 301MX, 301MY lub 301MZ)	401AG	5220	-	-	-
Podgrzewane i wentylowane siedzenia przednie regulowane elektrycznie w 20 kierunkach, podgrzewane i wentylowane tylne siedzenia pochylane elektrycznie (wymaga 301MX, 301MY lub 301MZ dla wersji SE; wymaga 301RB, 301RC, 301RD lub 301RF dla wersji HSE)	401AJ	10430	● / -	-	-

WYPOSAŻENIE

	WERSJA WYPOSAŻENIA				
	KOD OPCJI	SE	HSE	AUTOBIOGRAPHY	SV
Podgrzewane i wentylowane siedzenia przednie regulowane elektrycznie w 20 kierunkach, podgrzewane i wentylowane tylne siedzenia pochylane elektrycznie, podgrzewane siedzenia w trzecim rzędzie (wymaga 301MX, 301MY lub 301MZ dla wersji SE; wymaga 301RB, 301RC lub 301RD dla wersji HSE)	401AK	-	- / ●	-	-
Podgrzewane i wentylowane siedzenia przednie z masażem regulowane elektrycznie w 24 kierunkach, podgrzewane i wentylowane tylne siedzenia pochylane elektrycznie (wymaga 301RB, 301RC, 301RD lub 301RF; wymaga 032QB)	401AM	18520	8130 / -	△	-
Podgrzewane i wentylowane siedzenia przednie z masażem regulowane elektrycznie w 24 kierunkach, podgrzewane i wentylowane tylne siedzenia pochylane elektrycznie, podgrzewane siedzenia w trzecim rzędzie (wymaga 301RB, 301RC lub 301RD; wymaga 032QB)	401AN	-	- / 8130	- / ●	-
Podgrzewane i wentylowane siedzenia przednie z masażem regulowane elektrycznie w 24 kierunkach, siedzenia Executive Class w drugim rzędzie (wymaga 301RM dla wersji Standard i SE; wymaga 301RB, 301RC, 301RD, 301RF lub 301RM dla wersji HSE; wymaga 301RB, 301RC, 301RD, 301RF lub 301RM dla wersji Autobiography, jeśli wybrano 075QR, 075QS lub 075QQ; wymaga 032QB)	401AP	38780	28340	● / -	-
Podgrzewane i wentylowane siedzenia przednie z masażem gorącymi kamieniami regulowane elektrycznie w 24 kierunkach, siedzenia Executive Class Comfort w drugim rzędzie (wymaga 301RB, 301RC, 301RD lub 301RF dla wersji HSE; wymaga 301RB, 301RC, 301RD lub 301RF dla wersji Autobiography, jeśli wybrano 075QR, 075QS lub 075QQ; wymaga 032QB)	401AQ	-	42250 / -	13910 / -	-
Podgrzewane i wentylowane siedzenia przednie z masażem gorącymi kamieniami regulowane elektrycznie w 24 kierunkach, siedzenia Executive Class Comfort Plus w drugim rzędzie (wymaga 301RB, 301RC, 301RD, 301RF, 303UJ, 303UK, 303UL, 303UP, 303UQ, 303UR, 303UM lub 303UN; wymaga 032QB oraz 025LV)	401AR	-	-	21430 / -	● / -
Podgrzewane i wentylowane siedzenia przednie z masażem gorącymi kamieniami regulowane elektrycznie w 24 kierunkach, siedzenia Executive Class Comfort Plus w drugim rzędzie (wymaga 301RB, 301RC, 301RD, 301RF, 303UJ, 303UK, 303UL, 303UP, 303UQ, 303UR, 303UM lub 303UN; wymaga 032QB oraz 025LV)	401AS	-	-	- / 27210	- / ●
Podgrzewane i wentylowane siedzenia przednie z masażem gorącymi kamieniami regulowane elektrycznie w 24 kierunkach, siedzenia Executive Class Comfort Plus w drugim rzędzie ze stałą konsolą środkową	401BK	-	-	-	- / ■
DYWANIKI					
Wykładzina w kolorze Ebony	124AF	●	●	●	●
Wykładzina w kolorze Caraway (wymaga 303UJ)	124BC	-	-	-	△
Dywaniki	079AJ	●	●	-	-
Dywaniki wełniane ze skórzanym obiciem (nie dostępne z 124BH)	079DP	-	-	-	4750 / ●
Wykładzina w kolorze Green Sequoia (wymaga 303UM)	124BF	-	-	-	△
Wykładzina w kolorze Liberty Blue (wymaga 303UK)	124BG	-	-	-	△
Wykładzina w kolorze Cinder Grey (wymaga 303UN; nie dostępne z 079DP)	124BH	-	-	-	△
Dywaniki premium - SVO Bespoke	079DU	■	■	●	● / △
WYKOŃCZENIE WNĘTRZA					
Wstawki wykończeniowe Natural Brown Walnut (przy wyborze 032NR wymaga 301MU, 301MX, 301RB, 301MY, 301RC lub 301RF)	088TU	●	●	-	-
Wstawki wykończeniowe Natural Ecu Walnut (przy wyborze 032NR wymaga 301MW, 301MZ lub 301RD; nie dostępne z 301MU, 301MX, 301RB, 301RM, 301MY, 301RC oraz 301RF)	088TV	2630	2630	-	-
Wykończenie wnętrza Gloss Grand Black	088EH	5220	5220	2630	-
Wstawki wykończeniowe SV Bespoke Natural Brown Walnut (przy wyborze 032NR wymaga 301MU, 301MX, 301RB, 301MY, 301RC lub 301RF)	088TW	-	-	●	-
Wstawki wykończeniowe SV Bespoke Natural Ecu Walnut (przy wyborze 032NR wymaga 301MW, 301MZ lub 301RD; przy wyborze 032FM wymaga 301MW, 301MZ lub 301RD)	088TX	-	-	△	-
Przełączniki Noble Chrome	305BB	●	●	●	-
Przełączniki Gloss White Ceramic	305BC	-	-	-	●
Przełączniki Satin Black Ceramic (wymaga 303UN, 303UP, 303UQ lub 303UL)	305BD	-	-	-	△
Wykończenie wnętrza Satin White Ceramic ze wzorem mozaiki (wymaga 303UL, 303UR, 303UK, 303UM lub 303UJ; nie dostępne z 032NR)	088UG	-	-	-	16780
Wykończenie wnętrza Natural Cream Ash Burr (wymaga 303UL, 303UR, 303UK, 303UM lub 303UJ)	088UN	-	-	-	●
Wykończenie wnętrza Natural Dark Linear Wenge z tłoczoną metaliczną mozaiką (wymaga 303UL, 303UR, 303UK, 303UM lub 303UJ)	088UP	-	-	-	8410
Wykończenie wnętrza Natural Light Linear Wenge z tłoczoną mozaiką (wymaga 303UL, 303UR, 303UK, 303UM lub 303UJ)	088UQ	-	-	-	8410

WYPOSAŻENIE

	WERSJA WYPOSAŻENIA				
	KOD OPCJI	SE	HSE	AUTOBIOGRAPHY	SV
Wykończenie wnętrza Black Anodised Metal (wymaga 303UN, 303UP lub 303UQ; niedostępne z 032NR)	088UR	–	–	–	8410
Wykończenie wnętrza Natural Black Birch (przy wyborze 032NR wymaga zamówienia 301MU, 301MX, 301RB, 301RF, 301MY lub 301RC dla wersji Standard, SE oraz HSE; wymaga 303UN, 303UP lub 303UQ dla wersji SV; niedostępne z 032NR dla wersji SV)	088UX	5220	5220	–	△
Wykończenie wnętrza Natural Dark Linear Wenge (wymaga 303UL, 303UR, 303UK, 303UM lub 303UJ w wersji SV)	088UZ	–	–	–	△
Wykończenie wnętrza SV Bespoke Natural Black Birch z mozaiką (przy wyborze 032NR wymaga 301RB, 301RF lub 301RC dla wersji Autobiography)	088YZ	–	–	2630	–
KIEROWNICA					
Niepodgrzewana kierownica	032DU	●	●	–	–
Podgrzewana kierownica	032DV	1550	1550	●	●
Kierownica pokryta skórą (niedostępne z 301RM)	032FM	●	●	△	△
Kierownica pokryta materiałem nieskórzanym (wymaga 301RM dla wersji Standard, SE, HSE, Autobiography; wymaga 032DV; wymaga 303UN dla wersji SV)	032LZ	△	△ / –	△ / –	△
Kierownica SVO Bespoke pokryta skórą z drewnianymi wstawkami Gloss (wymaga 032DV; niedostępne z 301RM; wymaga 088EH, 088TU, 088TW, 088UX, 088TX lub 088YZ przy wyborze 301MU, 301MX, 301RB lub 301RF - dla wersji Standard, SE, HSE oraz Autobiography; wymaga 088TU, 088TW, 088UX, 088YZ lub 088EH przy wyborze 301MY lub 301RC; wymaga 088TV, 088TX, 088UX, 088YZ lub 088EH przy wyborze 301MW, 301MZ lub 301RD; wymaga 088UN, 088UQ, 088UP lub 088UZ dla wersji SV)	032NR	4320	4320	●	●
NAKLADKI PROGÓW					
Podświetlone metalowe nakładki progów z napisem SV	048AT	–	–	–	●
Podświetlone aluminiowe nakładki progów z napisem Range Rover	048CM	●	●	–	–
Podświetlane metalowe nakładki progów z napisem Autobiography	048BJ	–	–	●	–
WNĘTRZE - KOLORY I MATERIAŁ TAPICERKI					
Rozszerzone skórzane wykończenie	032CG	●	●	–	–
Siedzenia skórzane perforowane Windsor w kolorze Ebony z wnętrzem Ebony (wymaga 401CN, 401AE, 401AF, 401BU, 401BV, 401AG, 401AH, 401AJ, 401AK, 401BW lub 401BX; wymaga 188NN lub 188NG; przy wyborze 032FM niedostępne z 088TV, 088TX; przy wyborze 032NR wymaga 088TW, 088TU, 088EH, lub 088UX)	301MX	●	–	–	–
Siedzenia skórzane perforowane Windsor w kolorze Caraway z wnętrzem Caraway (wymaga 401AE, 401AF, 401BU, 401BV, 401AG, 401AH, 401AJ, 401AK, 401BW lub 401BX; wymaga 188NE lub 188NG; przy wyborze 032FM niedostępne z 088TV, 088TX; przy wyborze 032NR wymaga 088TU, 088TW, 088EH lub 088UX)	301MY	△	–	–	–
Siedzenia skórzane perforowane Windsor w kolorze Perlino z wnętrzem Perlino (wymaga 401AE, 401AF, 401BU, 401BV, 401AG, 401AH, 401AJ, 401AK, 401BW lub 401BX; wymaga 188NN lub 188NG; przy wyborze 032NR wymaga 088TV, 088TX, 088EH lub 088UX)	301MZ	△	–	–	–
Siedzenia skórzane perforowane Semi-Aniline w kolorze Ebony z wnętrzem Ebony (wymaga 401AM, 401AN, 401BY lub 401BZ dla wersji SE; wymaga 401AJ, 401AK, 401BW, 401BX, 401AM, 401AN, 401BY, 401BZ, 401AP lub 401AQ dla wersji HSE; wymaga 401AM, 401AN, 401BY, 401BZ, 401AP, 401AQ, 401AR lub 401AS dla wersji Autobiography; wymaga 188NN, 188NG, 188MH lub 188HQ; przy wyborze 032FM niedostępne z 088TV, 088TX; przy wyborze 032NR wymaga 088EH, 088TU, 088TW, 088UX lub 088YZ dla wersji Standard, SE, HSE oraz Autobiography)	301RB	9870	●	●	–
Siedzenia skórzane perforowane Semi-Aniline w kolorze Caraway z wnętrzem Caraway (wymaga 401AM, 401AN, 401BY lub 401BZ dla wersji SE; wymaga 401AJ, 401AK, 401BW, 401BX, 401AM, 401AN, 401BY, 401BZ, 401AP lub 401AQ dla wersji HSE; wymaga 401AM, 401AN, 401BY, 401BZ, 401AP, 401AQ, 401AR lub 401AS dla wersji Autobiography; wymaga 188NE, 188NG, 188MG lub 188HQ; przy wyborze 032FM niedostępne z 088TV, 088TX; przy wyborze 032NR wymaga 088TU, 088TW, 088UX lub 088YZ)	301RC	9870	△	△	–
Siedzenia skórzane perforowane Semi-Aniline w kolorze Perlino z wnętrzem Perlino (wymaga 401AM, 401AN, 401BY lub 401BZ dla wersji SE; wymaga 401AJ, 401AK, 401BW, 401BX, 401AM, 401AN, 401BY, 401BZ, 401AP lub 401AQ dla wersji HSE; wymaga 401AM, 401AN, 401BY, 401BZ, 401AP, 401AQ, 401AR lub 401AS dla wersji Autobiography; wymaga 188NN, 188NG, 188MH lub 188HQ; przy wyborze 032NR wymaga 088EH, 088TV lub 088TX)	301RD	9870	△	△	–
Siedzenia skórzane perforowane Semi-Aniline w kolorze Deep Garnet z wnętrzem Deep Garnet (wymaga 401AM, 401AN, 401BY lub 401BZ dla wersji SE; wymaga 401AJ, 401AK, 401BW, 401BX, 401AM, 401AN, 401BY, 401BZ, 401AP lub 401AQ dla wersji HSE; wymaga 401AM, 401AN, 401BY, 401BZ, 401AP, 401AQ, 401AR lub 401AS dla wersji Autobiography; wymaga 188NQ, 188NG, 188ML lub 188HQ; przy wyborze 032NR wymaga 088TU, 088TW, 088UX lub 088YZ)	301RF	9870	△ / –	△ / –	–
Siedzenia nieskórzane perforowane Ultrafabrics™ oraz Kvadrat™ w kolorze Ebony z wnętrzem Ebony (wymaga 401AP; wymaga 188NN lub 188NG; wymaga 032LZ; niedostępne z 032NR; wymaga 032KF; niedostępne z 088TV oraz 088TX)	301RM	△	△ / –	△ / –	–

WYPOSAŻENIE

	WERSJA WYPOSAŻENIA				
	KOD OPCJI	SE	HSE	AUTOBIOGRAPHY	SV
Rozszerzone nieskórzane wykończenie Ultrafabrics™ oraz Kwadrat™ (wymaga 301RM dla wersji Standard, SE, HSE, Autobiography; wymaga 303UN dla wersji SV)	032KF	△	△ / -	△ / -	△
Rozszerzone skórzane wykończenie SVO Bespoke	032KK	■	■	●	●
Przednie siedzenia skórzane SV Serenity Near-Aniline w kolorze Caraway, tylne siedzenia skórzane Semi-Aniline w kolorze Perlino z wnętrzem Caraway (wymaga 088UZ, 088UG, 088UN, 088UQ lub 088UP; wymaga 188MR; wymaga 124BC; wymaga 075QT lub 075QU)	303UJ	-	-	-	22560
Przednie siedzenia skórzane SV Serenity Near-Aniline w kolorze Liberty Blue, tylne siedzenia skórzane Semi-Aniline w kolorze Perlino z wnętrzem Liberty Blue (wymaga 088UZ, 088UG, 088UN, 088UQ lub 088UP; wymaga 188MS oraz 124BG; wymaga 075QT lub 075QU)	303UK	-	-	-	22560
Siedzenia skórzane SV Semi-Aniline w kolorze Ebony z wnętrzem Ebony (wymaga 088UZ, 088UG, 088UN, 088UQ lub 088UP; wymaga 188HQ oraz 124AF)	303UL	-	-	-	●
Przednie siedzenia skórzane SV Serenity Near-Aniline w kolorze Sequoia Green, tylne siedzenia skórzane Semi-Aniline w kolorze Perlino z wnętrzem Sequoia Green (wymaga 088UZ, 088UG, 088UN, 088UQ lub 088UP; wymaga 188MT oraz 124BF; wymaga 075QT lub 075QU)	303UM	-	-	-	22560
Przednie siedzenia skórzane SV Interpid w kolorze Light Cloud, tylne siedzenia nieskórzane Ultrafabric w kolorze Cinder Grey z wnętrzem Cinder Grey (wymaga 088UX lub 088UR; wymaga 188MV oraz 124BH; wymaga 075QV lub 075QU; wymaga 032LZ oraz 305BD; niedostępne z 306AB)	303UN	-	-	-	22560
Przednie siedzenia skórzane SV Interpid Near-Aniline w kolorze Rosewood, tylne siedzenia skórzane Semi-Aniline w kolorze Ebony z wnętrzem Ebony (wymaga 088UX lub 088UR; wymaga 188HQ; wymaga 124AF; wymaga 075QV lub 075QU; wymaga 305BD)	303UP	-	-	-	22560
Siedzenia skórzane SV Interpid Semi-Aniline w kolorze Ebony z wnętrzem Ebony (wymaga 088UX lub 088UR; wymaga 188HQ; wymaga 124AF; wymaga 075QV lub 075QU; wymaga 305BD)	303UQ	-	-	-	22560
Siedzenia skórzane SV Interpid Semi-Aniline w kolorze Perlino z wnętrzem Perlino (wymaga 088UZ, 088UG, 088UN, 088UQ lub 088UP; wymaga 188MH; wymaga 124AF)	303UR	-	-	-	△
PODSUFITKA					
Podsufitka skórzana SVO Bespoke w kolorze Ebony (wymaga 303UL, 303UQ lub 303UP dla wersji SV; niedostępne z 301RM dla Standard, SE, HSE oraz Autobiography)	188HQ	-	-	△	●
Podsufitka skórzana SVO Bespoke Duo Tone w kolorze Ebony/Perlino (wymaga 301RB, 301RD lub 303UR; niedostępne z 301RM dla wersji Standard, SE, HSE oraz Autobiography)	188MH	-	-	●	△
Podsufitka skórzana SVO Bespoke Duo Tone w kolorze Ebony/Caraway (wymaga 301RC; niedostępne z 301RM dla wersji Standard, SE, HSE oraz Autobiography)	188MG	-	-	△	-
Podsufitka skórzana SVO Bespoke Duo Tone w kolorze Ebony/Deep Garnet (wymaga 301RF; niedostępne z 301RM dla wersji Standard, SE, HSE oraz Autobiography)	188ML	-	-	△ / -	-
Podsufitka skórzana w kolorze Caraway (wymaga 303UJ)	188MR	-	-	-	△
Podsufitka skórzana w kolorze Liberty Blue (wymaga 303UK)	188MS	-	-	-	△
Podsufitka skórzana w kolorze Sequoia Green (wymaga 303UM)	188MT	-	-	-	△
Podsufitka Ultrafabrics™ w kolorze Cinder Grey (wymaga 303UN)	188MV	-	-	-	△
Podsufitka Duo Tone w kolorze Ebony/Caraway (wymaga 301MY lub 301RC; niedostępne z 115AB)	188NE	△	△	-	-
Podsufitka w kolorze Ebony	188NG	2490	2490	△	-
Podsufitka Duo Tone w kolorze Ebony/Perlino (wymaga 301MU, 301MX, 301RB, 301RM, 301MW, 301MZ lub 301RD)	188NN	●	●	△	-
Podsufitka Duo Tone w kolorze Ebony/Deep Garnet (wymaga 301RF; niedostępna z 115AB)	188NQ	△	△ / -	-	-
WYPOSAŻENIE WNĘTRZA					
Dwuczęściowe daszki przeciwstyczne z podświetlanymi lusterkami	115AP	■	■	●	●
Pedały z metalowym wykończeniem	051AJ	●	●	●	●
Elektrochromatyczne lusterko wsteczne	031CG	●	●	-	-
Lusterko wsteczne ClearSight	031BS	3810	3810	●	●
Brak pakietu dla palących	094AB	●	●	●	●
Pakiet dla palących pierwszy i drugi rząd	094AE	660	660	660	660
Elektrycznie zasuwane boczne zasłonki przeciwstyczne	112RB	■	■	●	●
Lodówka w tylnej konsoli centralnej	188AB	-	-	-	- / ■

WYPOSAŻENIE

	WERSJA WYPOSAŻENIA				
	KOD OPCJI	SE	HSE	AUTOBIOGRAPHY	SV
Dwuczęściowy daszek przeciwsłoneczny kierowcy oraz jednoczęściowy daszek przeciwsłoneczny pasażera z podświetlanymi lusterkami	115AV	●	●	–	–
Konfigurowalne oświetlenie wnętrza	064LC	●	●	●	●
Konsola centralna z podłokietnikiem	045AS	●	●	●	● / –
Lodówka w przedniej konsoli centralnej	045CB	■	■	4470	■ / ●
KLIMATYZACJA					
Automatyczna klimatyzacja trzystrefowa	022BG	●	● / –	– / ●	–
Automatyczna klimatyzacja czterostrefowa	022BC	■	■	● / –	●
Czujnik jakości powietrza	022FA	●	●	●	●
Przygotowanie postojowe temperatury kabiny Cabin Pre Conditioning	022LB	9210 / –	9210 / –	9210 / –	■ / –
System oczyszczania powietrza w kabinie Air Purification Pro	022GJ	■	●	●	●
PRZESTRZEŃ ŁADUNKOWA					
Roleta bagażnika	063AH	●	– / ●	– / ●	–
Automatycznie składana osłona przestrzeni bagażowej	063AK	■	● / –	● / –	●
Siatka zabezpieczająca rzeczy w bagażniku	026EU	●	●	●	●
Praktyczna podłoga bagażnika	079EG	■	4370	●	●
Tailgate Event Suite - siedzenia zewnętrzne w przestrzeni bagażowej (wymaga 025MN lub 025LV; wymaga 028MC, 028MD, 028ME lub 028MF w wersjach SWB i LWB z 5 miejscami)	079EK	7240	7240 / –	2910 / –	2910 / –
Tailgate Event Suite - siedzenia zewnętrzne w przestrzeni bagażowej ze skórzanymi poduszkami (wymaga 025MN dla wersji S oraz SE; niedostępne z 028MC, 028MD, 028ME oraz 028MF)	079EL	11280	11280	6960	6960
MULTIMEDIA					
Radio cyfrowe (DAB)	025JB	●	●	●	●
System audio Meridian™ - 400W, 14 głośników oraz subwoofer	025LM	●	–	–	–
System audio Meridian™ 3D Surround - 800W, 18 głośników oraz subwoofer	025MN	9310	●	–	–
System audio Meridian™ Signature - 1600W, 34 głośniki oraz subwoofer	025LV	–	31770	●	●
Android Auto™ (zależnie od dostępności)	183CB	●	●	●	●
Apple CarPlay® (zależnie od dostępności)	183AB	●	●	●	●
Aplikacja Remote	011BJ	●	●	●	●
Secure Tracker - wymaga odnowienia subskrypcji po bezpłatnym okresie (wymaga 011BJ)	011AE	2490	2490	2490	2490
Secure Tracker Pro - wymaga odnowienia subskrypcji po bezpłatnym okresie (wymaga 011BJ)	011AJ	3850	3850	3850	3850
Wi-Fi z transmisją danych - wymaga abonamentu po bezpłatnym okresie (wymaga 026LD oraz 025RM)	025SH	●	●	●	●
Pakiet online z transmisją danych - wymaga abonamentu po bezpłatnym okresie (wymaga 026LD oraz 011BJ)	025RM	●	●	●	●
Pivi Pro	026LD	●	●	●	●
Ekran dotykowy 13.1" Infotainment	087AX	●	●	●	●
Pakiet Entertainment z ekranami 11.4" dla pasażerów drugiego rzędu siedzeń	129AW	19130	19130	19130	–
Pakiet Entertainment z ekranami 13.1" dla pasażerów drugiego rzędu siedzeń	129AY	–	–	–	20820 / ●
Brak pakietu Entertainment	129XX	●	●	●	● / Δ
Bezprzewodowa ładowarka do telefonu	026JB	●	●	●	●
Gniazdo elektryczne 230V	054DB	890	890	890	■
Wyświetlacz Head Up	039IB	7990	●	●	●

WYPOSAŻENIE

	WERSJA WYPOSAŻENIA				
	KOD OPCJI	SE	HSE	AUTOBIOGRAPHY	SV
KOMFORT I WYGODA					
Uniwersalny pilot do garażu HomeLink®	025CT	1550	1550	1550	■ / ●
Alarm perymetryczny	076DA	●	●	●	● / -
Alarm z dodatkowym czujnikiem wtargnięcia	076EL	2910	2910	2910	■ / ●
System domykania drzwi Soft Close	173AB	●	●	●	●
System monitorowania ciśnienia w oponach TPMS	062AD	●	●	●	●
Nakrętki zabezpieczające do kół	055AC	330	330	330	330
Apteczka	056AZ	330	330	330	330
SYSTEMY WSPOMAGAJĄCE KIEROWCĘ					
Autonomiczny system awaryjnego hamowania AEB	065EE	●	●	●	●
Asystent martwego pola	086GM	●	●	●	●
Kamery 3D Surround	086GN	●	●	●	●
Aktywny tempomat z asystentem kierowania	065AN	●	●	●	●
System reagowania na zmęczenie kierowcy	086DJ	●	●	●	●
Asystent pasa ruchu	086BH	●	●	●	●
Asystent parkowania	086MC	●	●	●	●
Czujniki parkowania (przód, tył)	189AE	●	●	●	●
System ostrzegania przed kolizją z tyłu	086NB	●	●	●	●
System wykrywania ruchu przecinającego drogę cofania	086KD	●	●	●	●
System rozpoznawania znaków drogowych z inteligentnym ogranicznikiem prędkości ASL	086DC	●	●	●	●
Asystent przygotowania kabiny do potencjalnej kolizji - Occupant Protection Assist	086SB	●	●	●	●

PAKIETY WYPOSAŻENIA

	WERSJA WYPOSAŻENIA				
	KOD OPCJI	SE	HSE	AUTOBIOGRAPHY	SV
PAKIET CONVENIENCE (nie dostępne z 079EK, 079EL; nie dostępne z 173AD dla wersji Standard)	017FI	5 550	–	–	–
Elektryczna kłapa bagażnika sterowana gestem	070BB	■	–	–	–
Automatycznie składana osłona przestrzeni bagażowej	063AK	■	–	–	–
Praktyczna podłoga bagażnika	079EG	■	–	–	–
PAKIET PREMIUM UPGRADE INTERIOR (nie dostępne z 301RM)	017HE	11 990	11990 / 10480	–	–
Laminowane wzmocnione szyby boczne przednie oraz tylne	047AW	■	■ / –	–	–
Przednia szyba o obniżonej przepuszczalności światła	047EB	■	■	–	–
Dywaniki premium - SVO Bespoke	079DU	■	■	–	–
Rozszerzone skórzane wykończenie SVO Bespoke	032KK	■	■	–	–
PAKIET TOWING	028HB	11 050	11050 / –	11050 / –	11050 / –
Zaawansowany system wspomagający holowanie	062CE	■	■ / –	■ / –	■ / –
Elektrycznie wysuwany/chowany hak holowniczy	028LD	■	■ / –	■ / –	■ / –
PAKIET ADVANCED OFF-ROAD	074PM	25 240	25240 / 24110 / –	22750 / –	–
Adaptacyjny tempomat Off-Road (Adaptive Off-Road Cruise Control)	095CD	■	■ / –	■ / –	–
Aktywny tylny dyferencjał z Torque Vectoring by Braking (wymaga 027DQ z wyjątkiem SWB V8 dla wersji HSE i Autobiography)	027DC	■	■ / –	■ / –	–
Zawieszenie pneumatyczne z Dynamic Response (wymaga 027DC; nie dostępne z 031XF oraz 031VT z wyjątkiem napędów PHEV)	027DQ	■	■ / –	■ / –	–
Konfigurowalne programy jazdy	184AD	■	■ / –	–	–
PAKIET SV CONVENIENCE	017HM	–	–	–	16120 / 8270 / –
Lodówka w przedniej konsoli centralnej	045CB	–	–	–	■ / –
Przygotowanie postojowe temperatury kabiny Cabin Pre Conditioning	022LB	–	–	–	■ / –
Gniazdo elektryczne 230V	054DB	–	–	–	■ / –
Uniwersalny pilot do garażu HomeLink®	025CT	–	–	–	■ / –
Alarm z dodatkowym czujnikiem wtargnięcia	076EL	–	–	–	■ / –
PAKIET SV SIGNATURE SUITE ZE STOLIKIEM Z OBICIEM SKÓRZANYM (nie dostępne z 303UN, 028MD, 028ME oraz 028MF)	017HN	–	–	–	– / 113690
Elektronicznie sterowany stolik z obiciem skórzany (nie dostępne z 303UN)	306AB	–	–	–	– / ■
Podgrzewane i wentylowane siedzenia przednie z masażem gorącymi kamieniami regulowane elektrycznie w 24 kierunkach, siedzenia Executive Class Comfort Plus w drugim rzędzie ze stałą konsolą środkową	401BK	–	–	–	– / ■
Lodówka w tylnej konsoli centralnej	188AB	–	–	–	– / ■
PAKIET SV SIGNATURE SUITE ZE STOLIKIEM Z OBICIEM DREWNIANYM (nie dostępne z 028MD, 028ME oraz 028MF)	017HP	–	–	–	– / 113690
Elektronicznie sterowany stolik z obiciem drewnianym	306AC	–	–	–	– / ■
Podgrzewane i wentylowane siedzenia przednie z masażem gorącymi kamieniami regulowane elektrycznie w 24 kierunkach, siedzenia Executive Class Comfort Plus w drugim rzędzie ze stałą konsolą środkową	401BK	–	–	–	– / ■
Lodówka w tylnej konsoli centralnej	188AB	–	–	–	– / ■

PAKIETY WYPOSAŻENIA

	WERSJA WYPOSAŻENIA				
	KOD OPCJI	SE	HSE	AUTOBIOGRAPHY	SV
PAKIET COMFORT	017PB	19 130	16640 / 14190 / 6910	-	-
Przeciwniane szyby od słupka B	047DB	■	■	-	-
Dwuczęściowe daszki przeciwsłoneczne z podświetlanymi lusterkami	115AP	■	■	-	-
Elektrycznie zasuwane boczne zasłony przeciwsłoneczne	112RB	■	■ / -	-	-
Lodówka w przedniej konsoli centralnej	045CB	■	■	-	-
Automatyczna klimatyzacja czterostrefowa	022BC	■	■ / -	-	-
System oczyszczania powietrza w kabinie Air Purification Pro	022GJ	■	-	-	-

WYPOSAŻENIE STANDARDOWE

	WERSJA SILNIKOWA / NADWOZIOWA											
	SWB				LWB				LWB (7 MIEJSC)			
	3.0D I6 300 KM AWD AUTO	3.0D I6 350 KM AWD AUTO	3.0 I6 PHEV 460 KM AWD AUTO	3.0 I6 PHEV 550 KM AWD AUTO	4.4 V8 530 KM AWD AUTO	4.4 V8 615 KM AWD AUTO	3.0D I6 350 KM AWD AUTO	3.0 I6 PHEV 460 KM AWD AUTO	4.4 V8 530 KM AWD AUTO	4.4 V8 615 KM AWD AUTO	3.0D I6 350 KM AWD AUTO	4.4 V8 530 KM AWD AUTO
NAPĘD I DYNAMIKA												
Napęd na cztery koła (AWD)	●	●	●	●	●	●	●	●	●	●	●	●
8-stopniowa automatyczna skrzynia biegów	●	●	●	●	●	●	●	●	●	●	●	●
Manetki do zmiany biegów	●	●	●	●	●	●	●	●	●	●	●	●
System Terrain Response 2	●	●	●	●	●	●	●	●	●	●	●	●
Asystent ruszania na wzniesieniu (Hill Launch Assist)	●	●	●	●	●	●	●	●	●	●	●	●
Elektryczne wspomaganie kierownicy (EPAS)	●	●	●	●	●	●	●	●	●	●	●	●
Dynamiczna kontrola stabilności jazdy (DSC)	●	●	●	●	●	●	●	●	●	●	●	●
Tryb ECO	●	●	●	●	●	●	●	●	●	●	●	●
System ruszania przy niskiej przyczepności	●	●	●	●	●	●	●	●	●	●	●	●
Elektroniczna kontrola trakcji (ETC)	●	●	●	●	●	●	●	●	●	●	●	●
Kontrola przechyłów (Roll Stability Control - RSC)	●	●	●	●	●	●	●	●	●	●	●	●
Kontrola hamowania w zakręcie (Cornering Brake Control - CBC)	●	●	●	●	●	●	●	●	●	●	●	●
Funkcja automatycznej wysokości dostępu	●	●	●	●	●	●	●	●	●	●	●	●
Kontrola zjazdu ze wzniesienia (Hill Descent Control - HDC)	●	●	●	●	●	●	●	●	●	●	●	●
Układ czterech kół skrętnych	●	●	●	●	●	●	●	●	●	●	●	●
Brake Hold	●	●	●	●	●	●	●	●	●	●	●	●
System Adaptive Dynamics	●	●	●	●	●	●	●	●	●	●	●	●
Elektryczny hamulec postojowy (EPB)	●	●	●	●	●	●	●	●	●	●	●	●
Asystent hamowania awaryjnego	●	●	●	●	●	●	●	●	●	●	●	●
System zapobiegający blokowaniu kół (ABS)	●	●	●	●	●	●	●	●	●	●	●	●
Elektroniczny rozdział siły hamowania (EBD)	●	●	●	●	●	●	●	●	●	●	●	●
NADWOZIE												
Wysuwane zintegrowane klamki zewnętrzne	●	●	●	●	●	●	●	●	●	●	●	●
Elektryczne szyby z automatycznym otwarciem/domknięciem i unikaniem przytrzaśnięcia	●	●	●	●	●	●	●	●	●	●	●	●
Podgrzewana tylna szyba	●	●	●	●	●	●	●	●	●	●	●	●
Przednia szyba laminowana materiałem wyciszającym szumy	●	●	●	●	●	●	●	●	●	●	●	●
Tylna wycieraczka ze spryskiwaczem	●	●	●	●	●	●	●	●	●	●	●	●
Wycieraczki z czujnikiem deszczu	●	●	●	●	●	●	●	●	●	●	●	●
Pozycja wycieraczek do parkowania zimą	●	●	●	●	●	●	●	●	●	●	●	●
HOLOWANIE												
Asystent stabilizacji przyczepy (Trailer Stability Assist - TSA)	●	●	●	●	●	●	●	●	●	●	●	●
Przygotowanie do wiązki elektrycznej haka holowniczego	●	●	●	●	●	●	●	●	●	●	●	●
Przednie i tylne punkty do holowania pojazdu	●	●	●	●	●	●	●	●	●	●	●	●
OŚWIETLENIE												
Automatyczne reflektory	●	●	●	●	●	●	●	●	●	●	●	●
Spryskiwacze reflektorów	●	●	●	●	●	●	●	●	●	●	●	●
Automatyczne poziomowanie reflektorów	●	●	●	●	●	●	●	●	●	●	●	●

WYPOSAŻENIE STANDARDOWE

	WERSJA SILNIKOWA / NADWOZIOWA											
	SWB						LWB				LWB (7 MIEJSC)	
	3.0D I6 300 KM AWD AUTO	3.0D I6 350 KM AWD AUTO	3.0 I6 PHEV 460 KM AWD AUTO	3.0 I6 PHEV 550 KM AWD AUTO	4.4 V8 530 KM AWD AUTO	4.4 V8 615 KM AWD AUTO	3.0D I6 350 KM AWD AUTO	3.0 I6 PHEV 460 KM AWD AUTO	4.4 V8 530 KM AWD AUTO	4.4 V8 615 KM AWD AUTO	3.0D I6 350 KM AWD AUTO	4.4 V8 530 KM AWD AUTO
Tyłne światło przeciwmgielne	●	●	●	●	●	●	●	●	●	●	●	●
Tyłne lampy LED	●	●	●	●	●	●	●	●	●	●	●	●
Środkowe wysoko umieszczone światło stop	●	●	●	●	●	●	●	●	●	●	●	●
WYPOSAŻENIE WNĘTRZA												
Konsola centralna ze schowkiem i podłokietnikiem	●	●	●	●	●	●	●	●	●	●	●	●
Podłokietniki kierowcy i pasażera	●	●	●	●	●	●	●	●	●	●	●	●
Środkowy podłokietnik tylnych siedzeń	●	●	●	●	●	●	●	●	●	●	●	●
Wielofunkcyjna kierownica	●	●	●	●	●	●	●	●	●	●	●	●
Elektrycznie regulowana kolumna kierownicy	●	●	●	●	●	●	●	●	●	●	●	●
Uchwyty przednie i tylne	●	●	●	●	●	●	●	●	●	●	●	●
Przednie i tylne uchwyty na kubki	●	●	●	●	●	●	●	●	●	●	●	●
Zamykany schowek z dodatkową przestrzenią górną	●	●	●	●	●	●	●	●	●	●	●	●
PRZESTRZEŃ ŁADUNKOWA												
Oświetlenie bagażnika	●	●	●	●	●	●	●	●	●	●	●	●
Łatwy załadunek bagażnika	●	●	●	●	●	●	●	●	●	●	●	●
Mocowania bagażu w przestrzeni ładunkowej	●	●	●	●	●	●	●	●	●	●	●	●
Hak(i) mocujące w przestrzeni bagażowej	●	●	●	●	●	●	●	●	●	●	●	●
KOMFORT I WYGODA												
Port(y) 12V	●	●	●	●	●	●	●	●	●	●	●	●
Port(y) USB	●	●	●	●	●	●	●	●	●	●	●	●
Centrum informacji All Terrain Info Centre	●	●	●	●	●	●	●	●	●	●	●	●
Łączność Bluetooth®	●	●	●	●	●	●	●	●	●	●	●	●
Streaming Bluetooth®	●	●	●	●	●	●	●	●	●	●	●	●
Interaktywny ekran przyrządów kierowcy	●	●	●	●	●	●	●	●	●	●	●	●
Konfigurowalne automatyczne zamykanie pojazdu	●	●	●	●	●	●	●	●	●	●	●	●
Konfigurowalne wejście tylko z jednej strony	●	●	●	●	●	●	●	●	●	●	●	●
Elektrycznie sterowane zabezpieczenie dla dzieci	●	●	●	●	●	●	●	●	●	●	●	●
Punkty mocowania ISOFIX na tylnych fotelach	●	●	●	●	●	●	●	●	●	●	●	●
Kierunkowskazy w lusterkach bocznych	●	●	●	●	●	●	●	●	●	●	●	●
System bezkluczykowego otwierania i zamykania	●	●	●	●	●	●	●	●	●	●	●	●
Sterowanie głosowe (w języku angielskim)	●	●	●	●	●	●	●	●	●	●	●	●
BEZPIECZEŃSTWO												
Przednie poduszki powietrzne z czujnikiem obecności kierowcy i pasażera	●	●	●	●	●	●	●	●	●	●	●	●
Przednie boczne poduszki powietrzne	●	●	●	●	●	●	●	●	●	●	●	●



PRZEWODZIĆ POPRZEZ PRZYKŁAD

Range Rover to samochód, który dał początek nowej wizji luksusowych samochodów terenowych. Nowy Range Rover wznosi wartości swojego przodka na najwyższy dotychczas poziom - zarówno w zakresie wzornictwa i luksusu, jak i zaawansowania technicznego.

WYJĄTKOWE MOŻLIWOŚCI

Range Rover oferuje wyjątkowe zdolności terenowe, m.in. dzięki legendarnemu napędowi na wszystkie koła z reduktorem. Zawieszenie pneumatyczne umożliwia zwiększanie prześwitu oraz uzyskanie maksymalnej głębokości brodzenia w wodzie sięgającej 90 cm. Wysoki uciąg i liczne akcesoria powodują, że Range Rover spełnia nie tylko funkcje reprezentacyjne, ale także umożliwia realizowanie pasji i odkrywanie nowych możliwości.

WYGODA I PEWNOŚĆ PROWADZENIA

Układ czterech kół skrętnych zapewnia zarówno zwrotność podczas manewrów, jak i pewność prowadzenia przy wyższych prędkościach. Sterowane elektronicznie zawieszenie pneumatyczne i system stabilizacji Dynamic Response Pro powodują, że mimo wysokiego nadwozia Range Rover daje przyjemność prowadzenia limuzyny.

LUKSUS DOPASOWANY DO POTRZEB

Wariant siedmioosobowy oferuje każdemu pasażerowi funkcje zwiększające komfort i wykonane z materiałów najwyższej jakości pełnowymiarowe siedzenia. Wariant czteroosobowy z elektrycznie wysuwającym stolikiem, masażem „gorącymi kamieniami” i podgrzewanymi podłokietnikami pozwala zamienić podróż w relaksujące doświadczenie luksusu. Praktyczną przestrzeń bagażową można uzupełnić o zestaw Event Suite sprzyjający komfortowemu obcowaniu z naturą.

JAKOŚĆ I MINIMALIZM

Gładkie powierzchnie i wpasowane w nie spłaszczone elementy dopełniane są przez nowo wprowadzone ukryte tylne lampy, wysuwane klamki i 23-calowe obręcze kół. We wnętrzu odnaleźć można wiele wyjątkowych detali, jak ekskluzywne forniry czy ceramiczne elementy sterujące.

RANGE ROVER



Jaguar Land Rover Limited nieustannie dąży do wprowadzania ulepszeń w specyfikacjach, projektach i produkcji swoich pojazdów, a zmiany wprowadzanie są na bieżąco. Choć dokładamy wszelkich starań, aby nasze publikacje zawierały najaktualniejsze dane, niniejszej broszury nie należy traktować jako niezawodnego przewodnika po specyfikacjach, ani jako oferty sprzedaży żadnego konkretnego pojazdu. Dystrybutorzy i przedstawiciele nie są agentami, ani reprezentantami firmy Jaguar Land Rover Limited w żadnym dosłownym lub domniemanym znaczeniu. Przedstawione kolory lakierów mogą różnić się nieznacznie od odcieni rzeczywistych ze względu na ograniczenia technologiczne przy odtwarzaniu barw w procesie druku. Producent zastrzega prawo do zmiany lub całkowitego wycofania dowolnego koloru lakieru bez uprzedniego powiadomienia. Niektóre z wymienionych kolorów lakierów mogą nie być dostępne na polskim rynku. Dostępność konkretnych kolorów lakierów oraz aktualną specyfikację techniczną wybranego modelu prosimy zawsze konsultować z autoryzowanym dealerem marki Land Rover. Dystrybutorzy i dilerzy nie są prawnymi przedstawicielami firmy Jaguar Land Rover Limited i w tym znaczeniu nie mają żadnych praw do reprezentowania ani podejmowania zobowiązań w imieniu firmy Jaguar Land Rover Limited jakkolwiek sposobem, jawny bądź domniemany. Powyższe ma charakter informacyjny i nie stanowi oświadczenia gwarancyjnego ani oferty handlowej w rozumieniu przepisów kodeksu cywilnego.

Inchcape JLR Polska Sp. z o.o.
Generalny Importer Land Rover w Polsce
ul. Łopuszańska 38 B, 02-232 Warszawa
landrover.pl
© Copyright Land Rover 2024