

RANGE ROVER
EVOQUE

RANGE ROVER EVOQUE
CENNIK MY25



RANGE

OFERTA FINANSOWANIA



LEASING TO GO

Jeżeli chciałbyś spłacać tylko kwotę wykorzystania pojazdu, to idealnym rozwiązaniem dla Ciebie będzie Leasing To Go. Deklarujesz wpłatę własną, okres finansowania pojazdu oraz przebieg, a dealer na podstawie tych parametrów przedstawi wartość gwarantowaną po zakończeniu umowy. Leasing To Go posiada atrakcyjniejszą ratę niż leasing klasyczny, ponieważ nie spłacasz całości wartości auta, a tylko część, z której korzystasz. W trakcie umowy spłacasz tylko korzystanie z pojazdu. Leasing To Go ma bardzo elastyczne formy zakończenia. Możesz wymienić pojazd na nowy, zwrócić pojazd po zakończeniu lub rozłożyć wartość końcową na miesięczne raty.

Rata netto od 2586 PLN

[> ZAPYTAJ DEALERA O OFERTĘ](#)

Niniejszy materiał, w tym przygotowana symulacja finansowa, nie stanowi oferty w rozumieniu art. 66 Kodeksu cywilnego i ma wyłącznie charakter informacyjny oraz w przypadku leasingu przeznaczony jest wyłącznie dla przedsiębiorców. Kalkulacja została sporządzona w oparciu o stałą stopę procentową WIBOR 5,8983% z dnia 09.04.2024 r., powiększoną o marżę oraz przy wybranych założeniach dotyczących rodzaju umowy (leasingu: Leasing To Go) ceny pojazdu, okres trwania umowy 2 lata, 10% opłaty wstępnej, roczny limit przebiegu 25 000 km itp. Zawarcie umowy i przyznanie finansowania jest uzależnione od pozytywnego wyniku weryfikacji prawno-finansowej Klienta oraz zawarcia ubezpieczenia OC/AC. Wysokość raty nie obejmuje ubezpieczenia OC/AC. Wysokość opłat za korzystanie z wybranego produktu finansowego jest określona w PLN, podane kwoty są wartościami netto przy leasingu.

UBEZPIECZENIE

PAKIET ZA 1%

Wybierz nasze finansowanie i zyskaj ubezpieczenie za tylko 1%, które obejmuje pakiet ubezpieczenia komunikacyjnego dostosowany indywidualnie do Twoich potrzeb. Ochrona Twojego pojazdu nigdy nie była bardziej dostępna i korzystna.

Kalkulacja promocyjnego ubezpieczenia pakietowego „1%” (koszt polisy ubezpieczeniowej to 1% stawki za pakiet na 1 rok eksploatacji liczonej od ceny pojazdu wskazanej na fakturze) dla samochodu przygotowana została wraz z PZU S.A. oraz Ergo Hestia S.A. i obejmuje swoim zakresem ubezpieczenie: OC, AC, NNW oraz Assistance. Powyższa kalkulacja promocyjnej oferty finansowania i ubezpieczenia dotyczy samochodów Range Rover Evoque, zamówionych do produkcji w okresie od 01 kwietnia 2024 r. do 30 czerwca 2024 roku.

Wiążąca dla możliwości skorzystania z kalkulacji oferty jest data podpisania umowy sprzedaży (zamówienia) samochodu objętego w/w kalkulacją promocyjnej oferty. Szczegóły finansowania u dealerów Jaguar Land Rover.

GWARANCJA



Gwarancja fabryczna
na 5 lat lub 150 tys. km

LUKSUS W STANDARDZIE

- Łopatkki w kolorze Satin Chrome
- Bezprzewodowy Apple CarPlay i Android Auto
- Ekran dotykowy 11.4"
- Pakiet online z transmisją danych
- Bezprzewodowa ładowarka do telefonu
- Aktywny tempomat
- Przednie i tylne czujniki parkowania
- Kamera cofania
- System wspomagający utrzymywanie pasa ruchu
- All Terrain Progress Control (ATPC)
- Auto Hold

CENNIK

WERSJA WYPOSAŻENIA	SILNIK	RODZAJ PALIWA	MOC SILNIKA	NAPĘD	SKRZYNIA BIEGÓW	CENA
S						
	2.0 L R4	Diesel	204 KM	AWD	Automatyczna	257 200
	1.5 L R3	Hybryda PHEV	269 KM	AWD	Automatyczna	304 300
DYNAMIC SE						
	2.0 L R4	Diesel	163 KM	AWD	Automatyczna	274 600
	2.0 L R4	Diesel	204 KM	AWD	Automatyczna	289 400
	1.5 L R3	Benzyna	160 KM	FWD	Automatyczna	255 000
	1.5 L R3	Hybryda PHEV	269 KM	AWD	Automatyczna	338 000
DYNAMIC HSE						
	2.0 L R4	Diesel	163 KM	AWD	Automatyczna	300 800
	2.0 L R4	Diesel	204 KM	AWD	Automatyczna	313 700
	1.5 L R3	Hybryda PHEV	269 KM	AWD	Automatyczna	364 800
AUTOBIOGRAPHY						
	2.0 L R4	Diesel	204 KM	AWD	Automatyczna	362 900
	1.5 L R3	Hybryda PHEV	269 KM	AWD	Automatyczna	406 400

Wszystkie podane ceny są cenami brutto wyrażonymi w PLN.

Cennik nie stanowi oferty w rozumieniu Art. 66 Kodeksu Cywilnego i może ulec zmianie.

Powyższe ma charakter informacyjny i nie stanowi oświadczenia gwarancyjnego ani oferty handlowej w rozumieniu przepisów kodeksu cywilnego.

Szczegóły dotyczące warunków udzielenia gwarancji dostępne są u autoryzowanych dilerów.

Data aktualizacji: 30.04.2024

DANE TECHNICZNE

SILNIKI		D165	D200	P160	P270E
Pojemność skokowa	cm ³	1 997	1 999	1 497	1 497
Rodzaj paliwa	-	Diesel	Diesel	Benzyna	Hybryda
Ilość i układ cylindrów	-	R4 MHEV	R4 MHEV	R3 MHEV	R3 PHEV
Maksymalna moc	KM (kW) / rpm	163 (120) / 3 750	204 (150) / 3 750	160 (118) / 5 500	269 (198)* / 5 000 - 5 500
Maksymalny moment obrotowy	Nm / rpm	380 / 1 500 - 2 500	430 / 1 750 - 2 500	260 / 1 600 - 4 000	540* / 2 000 - 3 250

OSIĄGI		D165	D200	P160	P270E
Przyspieszenie 0-100 km/h	sekundy	9,8	8,5	10,3	7,2
Prędkość maksymalna	km/h	193	193	190	190

ZUŻYCIE PALIWA I EMISJA		D165	D200	P160	P270E
W cyklu mieszanym WLTP	l/100km	od 6,4	od 6,5	od 7,7	od 1,4
Emisja CO ₂ w cyklu mieszanym WLTP	g/km	od 168	od 169	od 191	od 32
Zasięg w trybie elektrycznym	km	-	-	-	do 65
Pojemność zbiornika AdBlue	litry	-	17	-	-
Pojemność zbiornika paliwa	litry	-	65	67	57

MASY I WYMIARY		D165	D200	P160	P270E
Masa własna (EU)	kg	od 1 891	od 1 941	od 1 792	od 2 157
Masa własna (DIN)	kg	od 1 816	od 1 866	od 1 717	od 2 082
Dopuszczalna masa całkowita	kg	2 490	2 490	2 300	2 660
Maksymalna masa holowanej przyczepy	kg	do 1 600	do 2 000	N/A	do 1 600
Średnica zawracania (pomiędzy krawężnikami)	m	11,60			
Pojemność bagażnika za II rzędem foteli	litry	472 (VDA) / 591 (DIN)			
Pojemność bagażnika za I rzędem foteli	litry	1156 (VDA) / 1383 (DIN)			
Maksymalna głębokość brodzenia	mm	530			

* Jeśli samochód został wyposażony w obręcz o średni 17" lub 18" prędkość maksymalna będzie ograniczona do 221 km/h

EU - zawiera masę kierowcy (75kg) oraz wszystkie płyny eksploatacyjne i 90% paliwa

DIN - zawiera wszystkie płyny eksploatacyjne i 90% paliwa

Szerokość ze złożonymi lusterkami 1996 mm
Szerokość z rozłożonymi lusterkami 2100 mm



Rozstaw przednich kół
1626 mm



Długość całkowita 4371 mm










Rozstaw osi 2681 mm



Wysokość
1649 mm

Rozstaw tylnych kół
1632 mm / 1631 mm

KOLORY NADWOZIA

		KOD OPCJI	S	DYNAMIC SE	DYNAMIC HSE	AUTOBIOGRAPHY
LAKIER PODSTAWOWY						
	Fuji White	1AA	△	△	△	△
LAKIER METALIK						
	Santorini Black*	1AG	4750	4750	4750	4750
	Seoul Pearl Silver	1CS	4750	4750	4750	4750
	Eiger Grey	1DF	4750	4750	4750	4750
	Corinthian Bronze**	1EA	4750	4750	4750	4750
	Ostuni Pearl White	1EJ	4750	4750	4750	4750
	Arroios Grey	1FU	4750	4750	4750	4750
	Tribeca Blue	1FV	4750	4750	4750	4750
LAKIER METALIK PREMIUM						
	Carpathian Grey	1AU	7050	7050	7050	7050

* niedostępne z 080AN

** niedostępne z 080IK

OBREŃCZE ALUMINIOWE



18" 5-RAMIENNE (WZÓR 5074)
- GLOSS BLACK



18" 5-RAMIENNE (WZÓR 5074)
- GLOSS SPARKLE SILVER



19" 5-RAMIENNE (WZÓR 5136)
- GLOSS BLACK



19" 5-RAMIENNE (WZÓR 5136)
- GLOSS DARK GREY / DIAMOND
TURNED



21" 5-RAMIENNE (WZÓR 5078)
- GLOSS BLACK

	031RU	031PG	039KZ**	039LA**	031RZ***
S	2260	●	6670	6670	- / 15560
Dynamic SE	△	△	△	●	- / 8880
Dynamic HSE	-	-	-	△	- / 4470
Autobiography	-	-	-	- / △	- / 2260



20" 10-RAMIENNE
(WZÓR 1085) - GLOSS DARK
GREY / DIAMOND TURNED



20" 10-RAMIENNE (WZÓR
1085) - GLOSS BLACK



21" 5-RAMIENNE (WZÓR
5137) - GLOSS DARK GREY /
DIAMOND TURNED

	039KP	039KX	039KY***
S	11090	11090	- / 15560
Dynamic SE	4470	4470	- / 8880
Dynamic HSE	●	△	- / 4470
Autobiography	△ / ●	△	- / ●

* niedostępne z 027DS ** niedostępne z 030IB *** wymaga 027DS lub 187EA

● Standard - Niedostępne ■ Opcja dostępna w pakiecie △ Opcja bezpłatna

WYPOSAŻENIE

	WERSJA WYPOSAŻENIA				
	KOD OPCJI	S	DYNAMIC SE	DYNAMIC HSE	AUTOBIOGRAPHY
NAPĘD I DYNAMIKA					
Przewód do ładowarki domowej	188KA	- / 2070	- / 2070	- / 2070	- / 2070
Przewód do ładowarki publicznej	188LB	- / ●	- / ●	- / ●	- / ●
Zbiornik DEF (Diesel Exhaust Fluid) - duży (wymaga 046BB)	046DB	● / -	● / -	● / -	● / -
Zbiornik DEF (Diesel Exhaust Fluid) - eco (wymaga 046BC)	046DC	■ / -	-	-	-
Standardowy zbiornik paliwa	046BB	●	●	●	●
Eco zbiornik paliwa (wymaga 046DC)	046BC	■ / -	-	-	-
ZAWIESZENIE I DYNAMIKA					
Manetki zmiany biegów w kolorze Satin Chrome	078CC	●	●	●	●
Konfigurowalny tryb dynamiczny	184AB	■ / 2590	- / ■ / 2590	- / ■ / 2590	●
Efektywny napęd na cztery koła (Efficient Driveline)	027JB	● / -	● / -	● / -	● / -
Terrain Response 2	088IA	●	● / -	●	●
Zawieszenie adaptacyjne (Adaptive Dynamics) (nie dostępne z 031RS)	027DS	■ / -	- / ■	- / ■	● / -
Zawieszenie pasywne	027CZ	●	●	●	- / ●
Dodatkowy elektryczny napęd tylnej osi	027JE	- / ●	- / ●	- / ●	- / ●
HAMULCE					
Niemalowane zaciski hamulców	020BG	●	●	●	△
Czerwone zaciski hamulców (nie dostępne z 031RS)	020BE	1080	1080	1080	●
DACH					
Dach w kolorze nadwozia	080AC	●	●	●	●
Dach w kontrastowym kolorze Narvik Black (nie dostępny z 1AG)	080AN	3900	3900	3900	3900
Standardowy dach	041CY	●	●	-	-
Dach panoramiczny - stały z elektrycznie zamykanymi roletami	041CX	7520	7520	●	-
Dach panoramiczny - elektrycznie przesuwany z elektrycznie zamykanymi roletami	041CZ	9920	9920	2440	●
Dach w kolorze Corinthian Bronze (nie dostępny z 1EA)	080IK	3900	3900	3900	3900
STYLISTYKA NADWOZIA					
Pakiet zewnętrzny Black	074LN	5310	5310	5310	5310
SZYBY I LUSTERKA					
Przyciemniane szyby od słupka B	047DB	2350	2350	2350	2350
Przednia szyba o obniżonej przepuszczalności światła	047EB	■	■	■	■
Podgrzewana przednia szyba	040AK	■	■	■	■
Podgrzewane dysze spryskiwaczy przedniej szyby	040AQ	■	■	■	■
Elektrochromatyczne (lewe), elektrycznie regulowane i składane, podgrzewane lusterka boczne z oświetleniem wejścia	030RJ	●	●	●	●
HOLOWANIE					
Zaawansowany system wspomagający holowanie (wymaga 086GN)	062CE	■	■ / -	■	■
Hak holowniczy elektrycznie wysuwany	028LD	6200	6200 / -	6200	6200

WYPOSAŻENIE

	WERSJA WYPOSAŻENIA				
	KOD OPCJI	S	DYNAMIC SE	DYNAMIC HSE	AUTOBIOGRAPHY
OŚWIETLENIE					
Reflektory przednie LED	064QA	●	–	–	–
Reflektory Premium LED (wymaga 064BR)	064QB	5450	●	–	–
Reflektory Pixel LED (nie dostępne z 030NT)	064QW	–	3710	●	●
Przednie światła przeciwmgielne	064AP	1130	1130	1130	●
Spryskiwacze lamp przednich	064BV	■	■	■	■
Manualne poziomowanie lamp przednich (nie dostępne z 064QB oraz 064QW)	064DA	●	–	–	–
Automatyczne poziomowanie lamp przednich (wymaga 064QB lub 064QW)	064BR	△	●	●	●
Asystent automatycznych świateł drogowych AHBA (nie dostępne z 064QW)	030NT	■	●	–	–
Animowane kierunkowskazy tylne	065FC	●	●	●	●
Lampy tylne LED	064NE	●	●	●	●
KLAPA BAGAŻNIKA					
Manualnie otwierana i zamykana klapa bagażnika	070AU	●	–	–	–
Elektrycznie otwierana i zamykana klapa bagażnika	070AV	■	●	●	●
OPONY					
Opony letnie M+S	030IA	●	●	●	●
Opony letnie (nie dostępne z 039KZ oraz 039LA)	030IB	△	△	△	△
Opony samouszczelniające (nie dostępne z 031RS, 039KY, 031RZ, 027DS, 029FJ, 039KP oraz 039KX)	030JC	1410	1410	1410	–
KOŁO ZAPASOWE					
Zestaw naprawczy kół (nie dostępne z 029NZ oraz 030JC)	029FJ	●	●	●	●
Dojazdowe koło zapasowe (nie dostępne z 029FJ)	029NZ	1320	1320	1320	1320
FUNKCJONALNOŚĆ SIEDZEŃ					
Podgrzewane siedzenia przednie (nie dostępne z 304PK oraz 304PQ)	033BV	2260	2260	2260	–
Podgrzewane i wentylowane siedzenia przednie (wymaga 033XJ)	033GP	–	–	■	●
Podgrzewane siedzenia tylne (wymaga 033GP lub 033BV)	033XJ	■	■	■	●
Siedzenia przednie regulowane manualnie w 8 kierunkach (wymaga 304PB)	300CP	■/–	–	–	–
Fotel kierowcy regulowany w 14 kierunkach (12 elektrycznie/2 manualnie) z pamięcią ustawień oraz fotel pasażera regulowany w 12 kierunkach (10 elektrycznie/2 manualnie) oraz tylne siedzenia z centralnym podłokietnikiem	303ZY	●	●	–	–
Siedzenia przednie regulowane w 16 kierunkach (14 elektrycznie/2 manualnie) z pamięcią ustawień fotela kierowcy	303JS	–	–	●	●
DYWANIKI					
Dywaniki	079AJ	●	●	●	–
Dywaniki Premium	079BO	–	–	–	●
WYKOŃCZENIE WNĘTRZA					
Wykończenie wnętrza Light Anodised	088YS	●	–	–	–
Wykończenie wnętrza Dark Anodised	088YX	–	●	●	△
Wykończenie wnętrza Shadow Grey Ash	088YT	660	660	660	●

WYPOSAŻENIE

	WERSJA WYPOSAŻENIA				
	KOD OPCJI	S	DYNAMIC SE	DYNAMIC HSE	AUTOBIOGRAPHY
KIEROWNICA I DRAŻEK ZMIANY BIEGÓW					
Kolumna kierownicy regulowana manualnie	049DB	●	●	–	–
Kolumna kierownicy regulowana elektrycznie	049DA	–	–	●	●
Podgrzewana kierownica	032DV	■	■	■	●
Standardowa kierownica z listwą Moonlight Chrome	035PA	●	●	–	–
Kierownica pokryta skórą z listwą Moonlight Chrome	032NN	–	–	●	●
Nieskórzana kierownica (wymaga 304PK oraz 304PQ)	032LZ	–	–	△	△
NAKLADKI PROGÓW					
Standardowe nakładki progów	048BF	●	–	–	–
Metalowe nakładki progów oraz metalowa listwa bagażnika	048BG	–	●	●	–
Podświetlane metalowe nakładki progów przednich oraz podświetlana metalowa listwa bagażnika	048BD	–	–	–	●
WNĘTRZE - KOLORY I MATERIAŁ TAPICERKI					
Siedzenia materiałowe w kolorze Ebony z podsufitką Morzine Ebony (wymaga 300CP oraz 281AB; niedostępne z 033XJ)	304PB	△ / –	–	–	–
Siedzenia ze skóry grained w kolorze Cloud/Ebony z podsufitką Morzine Light Oyster	304PC	△	–	–	–
Siedzenia ze skóry grained w kolorze Ebony z podsufitką Morzine Ebony	304PD	●	–	–	–
Siedzenia ze skóry grained w kolorze Ebony z podsufitką Morzine Ebony	304PE	–	●	–	–
Siedzenia ze skóry grained w kolorze Cloud/Ebony z podsufitką Morzine Light Oyster	304PF	–	△	–	–
Siedzenia ze skóry Windsor w kolorze Ebony z podsufitką Morzine Ebony	304PJ	–	–	●	–
Siedzenia ze skóry Windsor w kolorze Cloud/Ebony z podsufitką Morzine Light Oyster	304PH	–	–	△	–
Siedzenia ze skóry Windsor w kolorze Deep Garnet/Ebony z podsufitką Morzine Ebony	304PG	–	–	△	–
Siedzenia z materiału Ultrafabrics™ oraz Kvadrat™ w kolorze Ebony z podsufitką Morzine Ebony (niedostępne z 033BV; wymaga 032LZ)	304PK	–	–	△	–
Siedzenia ze skóry Windsor w kolorze Ebony z rozszerzonym pakietem skórzanym oraz welurową podsufitką Ebony	304PP	–	–	–	●
Siedzenia ze skóry Windsor w kolorze Cloud/Ebony z rozszerzonym pakietem skórzanym oraz welurową podsufitką Ebony	304PM	–	–	–	△
Siedzenia ze skóry Windsor w kolorze Deep Garnet/Ebony z rozszerzonym pakietem skórzanym oraz welurową podsufitką Ebony	304PL	–	–	–	△
Siedzenia z materiału Ultrafabrics™ oraz Kvadrat™ w kolorze Ebony z welurową podsufitką Ebony (niedostępne z 033BV; wymaga 032LZ)	304PQ	–	–	–	△
WYPOSAŻENIE WNĘTRZA					
Metalowe wykończenie pedałów	051AJ	–	●	●	●
Lusterko wewnętrzne z funkcją automatycznego przyciemniania	031CG	●	●	●	–
Lusterko wewnętrzne ClearSight	031BS	3950	3950	3950	●
Oświetlenie wnętrza	064LB	●	●	●	–
Konfigurowalne oświetlenie wnętrza	064LC	■	■	■	●
KLIMATYZACJA					
Dwustrefowa automatyczna klimatyzacja	022AY	●	●	●	●
Dwustrefowa automatyczna klimatyzacja z nawiewami i przyciskami do kontroli temperatury dla drugiego rzędu siedzeń	022BP	■	■	■	■
Przygotowanie postojowe temperatury kabiny Cabin Pre Conditioning uruchamiane zdalnie	022LC	■ / –	■ / –	■ / –	■ / –
System oczyszczania powietrza w kabinie Air Purification Plus	022GH	■	■	■	●

WYPOSAŻENIE

	WERSJA WYPOSAŻENIA				
	KOD OPCJI	S	DYNAMIC SE	DYNAMIC HSE	AUTOBIOGRAPHY
PRZESTRZEŃ ŁADUNKOWA					
Siatka oddzielająca przestrzeń bagażową	026EU	800	800	800	800
MULTIMEDIA					
Radio cyfrowe DAB	025JB	●	●	●	●
System audio	025KN	●	–	–	–
System audio Meridian™	025LM	4280	●	●	●
System audio Meridian™ Surround	025LN	–	5360	5360	5360
Android Auto™	183CB	●	●	●	●
Apple CarPlay®	183AB	●	●	●	●
Remote	011BJ	●	●	●	●
Secure Tracker Pro - wymaga odnowienia subskrypcji po bezpłatnym okresie (wymaga 066AC)	011AJ	4320	4320	4320	4320
Wi-Fi z transmisją danych - wymaga abonamentu po bezpłatnym okresie (wymaga 026LD i 025RM)	025SH	2820	2820	2820	2820
Pakiet online z transmisją danych - wymaga abonamentu po bezpłatnym okresie	025RM	●	●	●	●
Pivi Pro	026LD	●	●	●	●
Wyświetlacz 11.4"	087AW	●	●	●	●
Pakiet Power Plus (2x port USB Data, 2x port USB Charge i 1x gniazdo 12V w 2 rzędzie oraz 1x gniazdo 12V w bagażniku)	054AR	●	●	●	●
Bezprzewodowa ładowarka do telefonu	026JB	●	●	●	●
Wyświetlacz Head Up	039IB	6720	6720	6720	●
Cyfrowa interaktywna tablica wskaźników	038ID	–	●	●	●
Cyfrowa tablica wskaźników	038IH	●	–	–	–
KOMFORT I WYGODA					
Przycisk start	066AA	●	–	–	–
System bezkluczykowego otwierania/zamykania samochodu	066AC	■	●	●	●
Alarm z dodatkowym czujnikiem wtargnięcia	076EL	●	●	●	●
System monitorowania ciśnienia w oponach (TPMS)	062AD	●	●	●	●
SYSTEMY WSPOMAGAJĄCE KIEROWCĘ					
System awaryjnego hamowania	065EE	●	●	●	●
Asystent martwego pola	086GM	■	●	●	●
Kamera cofania	086FA	●	●	●	–
System kamer 360°	086GN	2820	2820	2820	●
Aktywny tempomat	065AP	●	●	●	●
System monitorujący zmęczenie kierowcy	086DH	●	●	●	●
System wspomagający utrzymywanie pasa ruchu (Lane Keep Assist)	086BH	●	●	●	●
Czujniki parkowania przód i tył	189AE	●	●	●	●
System ostrzegania przed kolizją z tyłu (wymaga 086GM)	086NB	■	●	●	●
System wykrywania ruchu przecinającego drogę cofania (wymaga 086GM)	086KD	■	●	●	●
System rozpoznawania znaków drogowych z adaptacyjnym ograniczeniem prędkości	086DC	●	●	●	●

PAKIETY WYPOSAŻENIA

	WERSJA WYPOSAŻENIA				
	KOD OPCJI	S	DYNAMIC SE	DYNAMIC HSE	AUTOBIOGRAPHY
PAKIET DRIVER ASSIST	017TE	3670	-	-	-
Asystent martwego pola	086GM	■	-	-	-
System ostrzegania przed kolizją z tyłu (wymaga 086GM)	086NB	■	-	-	-
System wykrywania ruchu przecinającego drogę cofania (wymaga 086GM)	086KD	■	-	-	-
PAKIET DYNAMIC HANDLING	187EA	8230 / -	- / 8230	- / 8230	-
Konfigurowalny tryb dynamiczny	184AB	■ / -	- / ■	- / ■	-
Zawieszenie adaptacyjne (Adaptive Dynamics) (nie dostępne z 031RS)	027DS	■ / -	- / ■	- / ■	-
PAKIET COLD CLIMATE	072BI	7470	7470	9170	2630
Podgrzewana przednia szyba	040AK	■	■	■	■
Podgrzewane dysze spryskiwaczy przedniej szyby	040AQ	■	■	■	■
Spryskiwacze lamp przednich	064BV	■	■	■	■
Podgrzewane siedzenia przednie (nie dostępne z 304PK oraz 304PQ)	033BV	■	■	-	-
Podgrzewane i wentylowane siedzenia przednie (wymaga 033XJ)	033GP	-	-	■	-
Podgrzewane siedzenia tylne (wymaga 033GP lub 033BV)	033XJ	■	■	■	-
Podgrzewana kierownica	032DV	■	■	■	-
PAKIET CONVENIENCE	017FI	5220	-	-	-
Asystent automatycznych świateł drogowych AHBA (nie dostępne z 064QW)	030NT	■	-	-	-
Elektrycznie otwierana i zamykana kłapa bagażnika	070AV	■	-	-	-
System bezkluczykowego otwierania/zamykania samochodu	066AC	■	-	-	-
PAKIET TECHNOLOGY	074KY	11610	11610	11610	-
Lusterko wewnętrzne ClearSight	031BS	■	■	■	-
Wyświetlacz Head Up	039IB	■	■	■	-
System kamer 360°	086GN	■	■	■	-
PAKIET TOWING (wymaga 086GN lub 074KY)	028HB	8510	8510 / -	8510	8510
Zaawansowany system wspomagający holowanie (wymaga 086GN)	062CE	■	■ / -	■	■
Hak holowniczy elektrycznie wysuwany	028LD	■	■ / -	■	■

PAKIETY WYPOSAŻENIA

	WERSJA WYPOSAŻENIA				
	KOD OPCJI	S	DYNAMIC SE	DYNAMIC HSE	AUTOBIOGRAPHY
PAKIET EXTREME COLD CLIMATE	072BQ	14660 / –	14660 / –	16360 / –	9820 / –
Podgrzewana przednia szyba	040AK	■ / –	■ / –	■ / –	■ / –
Podgrzewane dysze spryskiwaczy przedniej szyby	040AQ	■ / –	■ / –	■ / –	■ / –
Spryskiwacze lamp przednich	064BV	■ / –	■ / –	■ / –	■ / –
Podgrzewane siedzenia przednie (nie dostępne z 304PK oraz 304PQ)	033BV	■ / –	■ / –	–	–
Podgrzewane i wentylowane siedzenia przednie (wymaga 033XJ)	033GP	–	–	■ / –	–
Podgrzewane siedzenia tylne (wymaga 033GP lub 033BV)	033XJ	■ / –	■ / –	■ / –	–
Podgrzewana kierownica	032DV	■ / –	■ / –	■ / –	–
Przygotowanie postojowe temperatury kabiny Cabin Pre Conditioning uruchamiane zdalnie	022LC	■ / –	■ / –	■ / –	■ / –
PAKIET COMFORT	017PB	5550	5550	5550	3010
Przednia szyba o obniżonej przepuszczalności światła	047EB	■	■	■	■
Konfigurowalne oświetlenie wnętrza	064LC	■	■	■	–
Dwustrefowa automatyczna klimatyzacja z nawiewami i przyciskami do kontroli temperatury dla drugiego rzędu siedzeń	022BP	■	■	■	■
System oczyszczania powietrza w kabinie Air Purification Plus	022GH	■	■	■	–
PAKIET EFFICIENCY (wymaga 304PB; nie dostępne z 072BQ oraz 072BI)	281AB	△ / –	–	–	–
Zbiornik DEF (Diesel Exhaust Fluid) - eco (wymaga 046BC)	046DC	■ / –	–	–	–
Eco zbiornik paliwa (wymaga 046BC)	046BC	■ / –	–	–	–
Siedzenia przednie regulowane manualnie w 8 kierunkach (wymaga 304PB)	300CP	■ / –	–	–	–

WYPOSAŻENIE STANDARDOWE

	WERSJA SILNIKOWA			
	2.0D 14 163 PS AWD AUTO	2.0D 14 204 PS AWD AUTO	1.5 13 160 PS FWD AUTO	1.5 13 PHEV 269 PS AWD AUTO
SYSTEMY WSPOMAGAJĄCE KIEROWCĘ				
All Terrain Progress Control (ATPC)	●	●	●	●
Asystent ruszania na wzniesieniu	●	●	●	●
Elektryczne wspomaganie układu kierowniczego (EPAS)	●	●	●	●
System Dynamicznej kontroli stabilności (DSC)	●	●	●	●
System wspomagający ruszanie na śliskiej nawierzchni	●	●	●	●
System Elektronicznej kontroli trakcji (ETC)	●	●	●	●
System zapobiegający dachowaniu (RSC)	●	●	●	●
System wektorowania momentu obrotowego z użyciem hamulców (TVBB)	●	●	●	●
System kontroli zjazdu ze wzniesienia (HDC)	●	●	●	●
Elektryczny hamulec postojowy (EPB)	●	●	●	●
Czujniki zużycia klocków hamulcowych	●	●	●	●
Asystent hamowania awaryjnego	●	●	●	●
System zapobiegający blokowania kół podczas hamowania (ABS)	●	●	●	●
Elektryczny rozdział sił hamowania (EBD)	●	●	●	●
NADWOZIE				
Chowane, zewnętrzne klamki drzwi	●	●	●	●
Spoiler pokrywy bagażnika	●	●	●	●
SZYBY				
Szyby sterowane elektrycznie	●	●	●	●
Podgrzewana szyba tylna	●	●	●	●
Wycieraczka szyby tylnej	●	●	●	●
Automatyczne wycieraczki z czujnikiem deszczu	●	●	●	●
HOLOWANIE				
Asystent stabilizacji toru jazdy przyczepy (TSA)	●	●	●	●
Przygotowanie do montażu haka holowniczego	●	●	●	●
Przednie i tylne uchwyty holownicze	●	●	●	●
OŚWIETLENIE				
Automatyczne światła z czujnikiem zmierzchu	●	●	●	●
Oświetlenie powitalne	●	●	●	●
Tylne światła przeciwmgielne	●	●	●	●
Centralnie montowane 3 światło stop	●	●	●	●

WYPOSAŻENIE STANDARDOWE

	WERSJA SILNIKOWA			
	2.0D 14 163 PS AWD AUTO	2.0D 14 204 PS AWD AUTO	1.5 13 160 PS FWD AUTO	1.5 13 PHEV 269 PS AWD AUTO
WYPOSAŻENIE WNĘTRZA				
Tylna kanapa składana w proporcji 40:20:40	●	●	●	●
Centralny zagłówek w drugim rzędzie foteli	●	●	●	●
Daszki przeciwsłoneczne z podświetlanymi lusterkami	●	●	●	●
Wizualna procedura startowa (ruch wskaźówek, zapalenie świateł i zegarów)	●	●	●	●
Wskaźnik temperatury zewnętrznej	●	●	●	●
Oświetlenie w konsoli podsufitkowej	●	●	●	●
Tylne nawiewy klimatyzacji	●	●	●	●
PRZESTRZEŃ ŁADUNKOWA				
Oświetlenie przestrzeni bagażowej	●	●	●	●
Pasy do mocowania bagażu	●	●	●	●
Haczyki zakupowe w bagażniku	●	●	●	●
MULTIMEDIA				
Dynamiczna kontrola głośności	●	●	●	●
Łączność bezprzewodowa Bluetooth	●	●	●	●
Asystent jazdy ECO	●	●	●	●
Komputer pokładowy	●	●	●	●
KOMFORT I WYGODA				
Konfigurowalna blokada zamków drzwi	●	●	●	●
Wewnętrzne, przednie klamki zewnętrzne z możliwością oddzielnego blokowania	●	●	●	●
Elektrycznie sterowane blokady dziecięce drzwi	●	●	●	●
Czujnik zapięcia pasów bezpieczeństwa	●	●	●	●
Pasywne zagłówki przednie	●	●	●	●
System mocowania fotelików ISOFIX na zewnętrznych fotelach drugiego rzędu	●	●	●	●
Obsługa komend głosowych (w języku angielskim)	●	●	●	●
BEZPIECZEŃSTWO				
Przednie poduszki powietrzne z czujnikiem obecności kierowcy i pasażera	●	●	●	●
Przednie boczne poduszki powietrzne	●	●	●	●
Poduszki powietrzne kurtynowe	●	●	●	●

RANGE ROVER EVOQUE



Jaguar Land Rover Limited nieustannie dąży do wprowadzania ulepszeń w specyfikacjach, projektach i produkcji swoich pojazdów, a zmiany wprowadzanie są na bieżąco. Choć dokładamy wszelkich starań, aby nasze publikacje zawierały najaktualniejsze dane, niniejszej broszury nie należy traktować jako niezawodnego przewodnika po specyfikacjach, ani jako oferty sprzedaży żadnego konkretnego pojazdu. Dystrybutorzy i przedstawiciele nie są agentami, ani reprezentantami firmy Jaguar Land Rover Limited w żadnym dosłownym lub domniemanym znaczeniu. Przedstawione kolory lakierów mogą różnić się nieznacznie od odcieni rzeczywistych ze względu na ograniczenia technologiczne przy odtwarzaniu barw w procesie druku. Producent zastrzega prawo do zmiany lub całkowitego wycofania dowolnego koloru lakieru bez uprzedniego powiadomienia. Niektóre z wymienionych kolorów lakierów mogą nie być dostępne na polskim rynku. Dostępność konkretnych kolorów lakierów oraz aktualną specyfikację techniczną wybranego modelu prosimy zawsze konsultować z autoryzowanym dealerem marki Land Rover. Dystrybutorzy i dilerzy nie są prawnymi przedstawicielami firmy Jaguar Land Rover Limited i w tym znaczeniu nie mają żadnych praw do reprezentowania ani podejmowania zobowiązań w imieniu firmy Jaguar Land Rover Limited jakkolwiek sposób, jawny bądź domniemany. Powyższe ma charakter informacyjny i nie stanowi oświadczenia gwarancyjnego ani oferty handlowej w rozumieniu przepisów kodeksu cywilnego.

Inchcape JLR Polska Sp. z o.o.
Generalny Importer Land Rover w Polsce
ul. Łopuszańska 38 B, 02-232 Warszawa
landrover.pl
© Copyright Land Rover 2024