

**RANGE ROVER**  
**SPORT**

**RANGE ROVER SPORT**  
CENNIK MY25



## OFERTA FINANSOWANIA



### LEASING TO GO

Jeżeli chciałbyś spłacać tylko kwotę wykorzystania pojazdu, to idealnym rozwiązaniem dla Ciebie będzie Leasing To Go. Deklarujesz wpłatę własną, okres finansowania pojazdu oraz przebieg, a dealer na podstawie tych parametrów przedstawi wartość gwarantowaną po zakończeniu umowy. Leasing To Go posiada atrakcyjniejszą ratę niż leasing klasyczny, ponieważ nie spłacasz całości wartości auta, a tylko część, z której korzystasz. W trakcie umowy spłacasz tylko korzystanie z pojazdu. Leasing To Go ma bardzo elastyczne formy zakończenia. Możesz wymienić pojazd na nowy, zwrócić pojazd po zakończeniu lub rozłożyć wartość końcową na miesięczne raty.

### Rata netto od 4616 PLN

Niniejszy materiał, w tym przygotowana symulacja finansowa, nie stanowi oferty w rozumieniu art. 66 Kodeksu cywilnego i ma wyłącznie charakter informacyjny oraz w przypadku leasingu przeznaczony jest wyłącznie dla przedsiębiorców. Kalkulacja została sporządzona w oparciu o stałą stopę procentową WIBOR 5,6650 % z dnia 25.06.2024 r., powiększoną o marżę oraz przy wybranych założeniach dotyczących rodzaju umowy (leasingu: Leasing To Go) ceny pojazdu, okres trwania umowy 2 lata, 10% opłaty wstępnej, roczny limit przebiegu 25 000 km itp. Zawarcie umowy i przyznanie finansowania jest uzależnione od pozytywnego wyniku weryfikacji prawno-finansowej Klienta oraz zawarcia ubezpieczenia OC/AC. Wysokość raty nie obejmuje ubezpieczenia OC/AC. Wysokość opłat za korzystanie z wybranego produktu finansowego jest określona w PLN, podane kwoty są wartościami netto przy leasingu.

## UBEZPIECZENIE

### PAKIET ZA 1%

Wybierz nasze finansowanie i zyskaj ubezpieczenie za tylko 1%, które obejmuje pakiet ubezpieczenia komunikacyjnego dostosowany indywidualnie do Twoich potrzeb. Ochrona Twojego pojazdu nigdy nie była bardziej dostępna i korzystna.

Kalkulacja promocyjnego ubezpieczenia pakietowego „1%” (koszt polisy ubezpieczeniowej to 1% stawki za pakiet na 1 rok eksploatacji liczonej od ceny pojazdu wskazanej na fakturze) dla samochodu przygotowana została wraz z PZU S.A. oraz Ergo Hestia S.A. i obejmuje swoim zakresem ubezpieczenie: OC, AC, NNW oraz Assistance. Powyższa kalkulacja promocyjnej oferty finansowania i ubezpieczenia dotyczy samochodów Range Rover Sport, zamówionych do produkcji w okresie od 01 lipca 2024 r. do 30 września 2024 roku.

Wiążąca dla możliwości skorzystania z kalkulacji oferty jest data podpisania umowy sprzedaży (zamówienia) samochodu objętego w/w kalkulacją promocyjnej oferty. Szczegóły finansowania u dealerów Jaguar Land Rover.

ROZNY PRZEBIEG	OKRES FINANSOWANIA	WPŁATA WŁASNA
25 tys. km	24 miesiące	10%

WERSJA	RATA NETTO OD (PLN)
S 3.0D 249KM	4 616
S 3.0 PHEV 460KM	5 361
SE 3.0D 249KM	4 958
SE 3.0D 300KM	5 157
SE 3.0 PHEV 460KM	5 703
DYNAMIC SE 3.0D 249KM	5 131
DYNAMIC SE 3.0D 300KM	5 335
DYNAMIC SE 3.0 PHEV 460KM	5 881
DYNAMIC HSE 3.0D 300KM	5 789
DYNAMIC HSE 3.0 PHEV 460KM	6 335
AUTOBIOGRAPHY 3.0D 350KM	6 472
AUTOBIOGRAPHY 3.0 PHEV 550KM	7 455
AUTOBIOGRAPHY 4.4 V8 530KM	8 041

> ZAPYTAJ DEALERA O OFERTE

## GWARANCJA



Gwarancja fabryczna na 5 lat lub 150 tys. km

## LUKSUS W STANDARDZIE

- Napęd na cztery koła (AWD)
- 8-stopniowa automatyczna skrzynia biegów
- System Terrain Response 2
- Asystent ruszania na wzniesieniu (Hill Launch Assist)
- System ruszania przy niskiej przyczepności
- Elektrycznie regulowana kolumna kierownicy
- System bezkluczykowego otwierania
- Auto Hold
- Bezprzewodowy Apple Carplay i Android Auto
- Zawieszenie pneumatyczne
- Animowane kierunkowskazy tylne
- Elektryczna kłapa bagażnika
- Czujnik jakości powietrza
- Aplikacja Remote (InControl)
- Bezprzewodowa ładowarka do telefonu
- Kamery 3D Surround
- Asystent martwego pola
- System parkowania z czujnikami z tyłu i przodu

# CENNIK



WERSJA WYPOSAŻENIA	SILNIK	RODZAJ PALIWA	MOC SILNIKA	NAPĘD	SKRZYNIA BIEGÓW	CENA (PLN)
<b>S</b>						
	3.0D (R6)	Diesel	249KM	AWD	Automatyczna	461 600
	3.0 PHEV (R6)	Hybryda PHEV	460KM	AWD	Automatyczna	536 100
<b>SE</b>						
	3.0D (R6)	Diesel	249KM	AWD	Automatyczna	495 800
	3.0D (R6)	Diesel	300KM	AWD	Automatyczna	515 700
	3.0 PHEV (R6)	Hybryda PHEV	460KM	AWD	Automatyczna	570 300
<b>DYNAMIC SE</b>						
	3.0D (R6)	Diesel	249KM	AWD	Automatyczna	513 100
	3.0D (R6)	Diesel	300KM	AWD	Automatyczna	533 500
	3.0 PHEV (R6)	Hybryda PHEV	460KM	AWD	Automatyczna	588 100
<b>DYNAMIC HSE</b>						
	3.0D (R6)	Diesel	300KM	AWD	Automatyczna	578 900
	3.0 PHEV (R6)	Hybryda PHEV	460KM	AWD	Automatyczna	633 500
<b>AUTOBIOGRAPHY</b>						
	3.0D (R6)	Diesel	350KM	AWD	Automatyczna	647 200
	3.0 PHEV (R6)	Hybryda PHEV	550KM	AWD	Automatyczna	745 600
	4.4 (V8)	Benzyna	530KM	AWD	Automatyczna	804 200

Wszystkie podane ceny są cenami brutto wyrażonymi w PLN.

Cennik nie stanowi oferty w rozumieniu Art. 66 Kodeksu Cywilnego i może ulec zmianie.

Powyższe ma charakter informacyjny i nie stanowi oświadczenia gwarancyjnego ani oferty handlowej w rozumieniu przepisów kodeksu cywilnego.

Szczegóły dotyczące warunków udzielenia gwarancji dostępne są u autoryzowanych dilerów.

Data aktualizacji: 15.04.2024

# DANE TECHNICZNE

SILNIKI		D 250	D 300	D 350	P 460e	P 530	P 550e
Pojemność skokowa	cm <sup>3</sup>	2 997	2 997	2 997	2 996	4 395	2 996
Rodzaj paliwa	-	Diesel	Diesel	Diesel	Benzyna PHEV	Benzyna	Benzyna PHEV
Ilość i układ cylindrów	-	R6	R6	R6	R6	V8	R6
Maksymalna moc	KM / rpm	249 / 4 000	300 / 4 000	350 / 4 000	460 / 5 500-6 500	530 / 5 000-7 000	550 / 5 500-6 500
Maksymalny moment obrotowy	Nm / rpm	600 / 1 250 - 2 250	650 / 1 500 - 2 500	700 / 1 500 - 3 000	660 / 2 000-5 000	750 / 1 800-4 500	800 / 2 000-5 000

OSIĄGI							
Przyspieszenie 0-100 km/h	sekundy	8,0	6,6	5,9	5,6	4,5	4,9
Prędkość maksymalna	km/h	206	218	234	225	250	242

ZUŻYCIE PALIWA I EMISJA							
Zużycie paliwa w cyklu mieszanym (WLTP)	l/100km	od 7,4	od 7,4	od 7,4	od 0,7	od 11,4	od 0,7
Emisja CO <sub>2</sub> w cyklu mieszanym (WLTP)	g/km	od 196	od 196	od 196	od 17	od 259	od 18
Pojemność zbiornika paliwa	litry	80	80	80	71,5	90	71,5

MASY I WYMIARY							
Masa własna od (EU)**	kg	od 2 271	od 2 271	od 2 271	2 730	2 580	2 810
Dopuszczalna masa całkowita	kg	3 120	3 120	3 120	3 450	3 250	3 450
Maksymalna masa holowanej przyczepy	kg	3 500	3 500	3 500	3 000	3 500	3 000
Średnica zawracania (pomiędzy krawężnikami)	m	10,95					
Pojemność bagażnika za 1 rzędem foteli	litry	1701 (VDA) / 1950 (DIN)					
Pojemność bagażnika za 2 rzędem foteli	litry	765 (VDA) / 713 (DIN)					

\*W połączeniu z silnikiem elektrycznym.

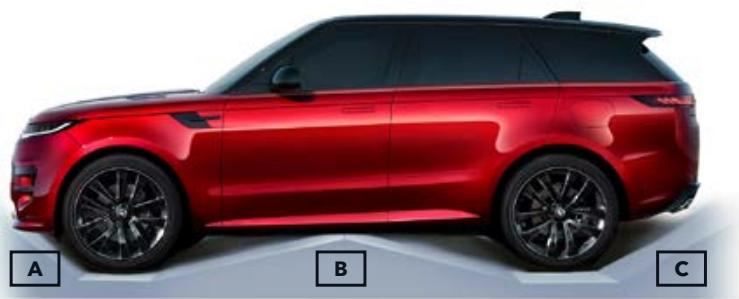
\*\*Zawiera masę kierowcy (75kg), wszystkie płyny eksploatacyjne i 90% paliwa.

+Prędkość maksymalna ograniczona do 225 km/h w przypadku wyboru układu foteli 5+2.

Szerokość 2 047 mm lusterka złożone  
Szerokość 2 209 mm lusterka rozłożone



Rozstaw kół osi przedniej 1 702 mm



Rozstaw osi 2 997 mm

Kąty robocze  
Wersje S, SE, Autobiography, First Edition / Dynamic

A  
Kąt natarcia  
33,0° / 30,0°

B  
Kąt rampowy  
26,09°













C  
Kąt zejścia  
30,0°







Wysokość  
1 803 mm

Rozstaw kół osi tylnej 1 704 mm












# KOLORY NADWOZIA

	KOD OPCJI	S	SE	DYNAMIC SE	DYNAMIC HSE	AUTOBIOGRAPHY	
<b>LAKIER PODSTAWOWY</b>							
	Fuji White	1AA	△	△	△	△	
<b>SPECJALNE WYKOŃCZENIE KAROSERII</b>							
Wykończenie satynową folią ochronną (wymaga 1AU, 1DF, 1EF, 1DN, 1EH lub 1AG; wymaga 080AN przy wyborze 1AU, 1DF, 1EF, 1DN lub 1EH; wymaga 080AC przy wyborze 1AG; wymaga 074LN lub 001AA)		087FB	–	–	23920	23920	23920
	Wykończenie karoserii okleiną Liquid Vermillion Red (wymaga 1AF, 080AN oraz 074LN; niedostępne z 303UY, 303UZ oraz 020BE)	087FD	–	–	29190	29190	29190
<b>LAKIER METALIK</b>							
	Santorini Black- lakier metalik (niedostępne z 080AN)	1AG	6490	6490	6490	6490	6490
	Firenze Red (niedostępne z 303UY oraz 303UZ)	1AF	6490	6490	6490	6490	6490
	Borasco Grey	1CN	6490	6490	6490	6490	6490
	Eiger Grey	1DF	6490	6490	6490	6490	6490
	British Racing Green	1DQ	50950	50950	50950	50950	50950
	Giola Green	1EF	6490	6490	6490	6490	6490
	Varesine Blue	1EH	6490	6490	6490	6490	6490
	Ostuni Pearl White	1EJ	12550	12550	12550	12550	12550
<b>LAKIER PREMIUM METALIK</b>							
	Carpathian Grey	1AU	12550	12550	12550	12550	12550
	Charente Grey	1DN	12550	12550	12550	12550	12550

# KOLORY NADWOZIA

		KOD OPCJI	S	SE	DYNAMIC SE	DYNAMIC HSE	AUTOBIOGRAPHY
<b>LAKIERY GLOSS</b>							
	Flux Silver z wykończeniem Gloss	1EW	50950	50950	50950	50950	50950
	Ethereal Frost z wykończeniem Gloss	1EY	50950	50950	50950	50950	50950
	Velocity Blue z wykończeniem Gloss	1EZ	50950	50950	50950	50950	50950
	Constellation Blue z wykończeniem Gloss (nie dostępne z 080AN)	1FB	50950	50950	50950	50950	50950
	Ionian Silver z wykończeniem Gloss	1FJ	50950	50950	50950	50950	50950
	Sunset Gold z wykończeniem Gloss	1FL	50950	50950	50950	50950	50950
	Amethyst Grey z wykończeniem Gloss	1FN	50950	50950	50950	50950	50950
	Petrolix Blue z wykończeniem Gloss	1FP	50950	50950	50950	50950	50950
	Tourmaline Brown z wykończeniem Gloss	1FR	50950	50950	50950	50950	50950
	Sunrise Copper z wykończeniem Gloss	1GA	50950	50950	50950	50950	50950
	Obsidian Black - wykończenie Gloss (nie dostępne z 080AN)	1GG	50950	50950	50950	50950	50950

# KOLORY NADWOZIA

		KOD OPCJI	S	SE	DYNAMIC SE	DYNAMIC HSE	AUTOBIOGRAPHY
<b>LAKIERY SATIN</b>							
	British Racing Green z wykończeniem Satin	1EV	61660	61660	61660	61660	61660
	Flux Silver z wykończeniem Satin	1EX	61660	61660	61660	61660	61660
	Velocity Blue z wykończeniem Satin	1FC	61660	61660	61660	61660	61660
	Ethereal Frost z wykończeniem Satin	1FD	61660	61660	61660	61660	61660
	Ionian Silver z wykończeniem Satin	1FK	61660	61660	61660	61660	61660
	Sunset Gold z wykończeniem Satin	1FM	61660	61660	61660	61660	61660
	Tourmaline Brown z wykończeniem Satin	1FS	61660	61660	61660	61660	61660
	Sunrise Copper z wykończeniem Satin	1GB	61660	61660	61660	61660	61660
	Eiger Grey z wykończeniem Satin	1KJ	61660	61660	61660	61660	61660
	Icy White z wykończeniem Gloss	1FG	61660	61660	61660	61660	61660
	Icy White z wykończeniem Satin	1FH	72430	72430	72430	72430	72430



# OBRĘCZE ALUMINIOWE



**20", 7-RAMIENNE, (WZÓR 7020)**

**21", 5-RAMIENNE, (WZÓR 5126)**

**21", 5-RAMIENNE, SATIN DARK GREY, (WZÓR 5126)**

**22", 5-RAMIENNE, DIAMOND TURNED / SATIN DARK GREY, (WZÓR 5127)**

**22", 5-RAMIENNE, SATIN DARK GREY, (WZÓR 5127)**

	031VT	031YU	031YV	031ZA	031ZB
S	●	7000	9170	17200	16120
SE	△	●	2160	10200	9170
Dynamic SE	△	△	●	10200	7000
Dynamic HSE	△	△	△	3240	●
Autobiography	△ / -	△	△	●	△



**22", SV BESPOKE, 5-RAMIENNE, DIAMOND TURNED / GLOSS DARK GREY, (WZÓR 5131)**

**23", 5-RAMIENNE, GLOSS BLACK, (WZÓR 5135)\***

**23", 5-RAMIENNE, (WZÓR 5135)\***

**23", 10-RAMIENNE, (WZÓR 1075), DIAMOND TURNED / DARK GREY\***

**23", SV BESPOKE, 10-RAMIENNE, DARK GREY, (WZÓR 5128)\***

	039JE	031ZD	039JZ	031WB	039JF
S	22560	23080	-	24160	32760
SE	15600	16120	13960	17200	25800
Dynamic SE	15600	16120	13960	17200	25800
Dynamic HSE	11840	9170	7000	10200	18800
Autobiography	9680	7000	7000	7000	18800

\* wymaga 027DW lub 027DX

● Standard - Niedostępne ■ Opcja dostępna w pakiecie △ Opcja bezpłatna

# WYPOSAŻENIE

	WERSJA WYPOSAŻENIA					
	KOD OPCJI	S	SE	DYNAMIC SE	DYNAMIC HSE	AUTOBIOGRAPHY
<b>NAPĘD I DYNAMIKA</b>						
Przewód do ładowania domowego	188KA	- / 1880	- / 1880	- / 1880	- / 1880	- / 1880
Przewód do ładowania z ładowarek publicznych	188LB	- / ●	- / ●	- / ●	- / ●	- / ●
Jednostopniowa skrzynia rozdzielcza Single-speed bez reduktora	043BE	● / -	● / -	● / -	● / -	● / -
Dwustopniowa skrzynia rozdzielcza Twin-speed z reduktorem	043BF	1880 / ●	1880 / ●	1880 / ●	1880 / ●	1880 / ●
<b>ZAWIESZENIE I DYNAMIKA</b>						
All Terrain Progress Control (ATPC)	095CB	●	●	●	●	-
Adaptacyjny tempomat Off-Road (Adaptive Off-Road Cruise Control)	095CD	1220	1220	1220	1220	●
Otwarty dyferencjał z Torque Vectoring by Braking	027DH	●	●	●	●	● / -
Aktywny dyferencjał z Torque Vectoring by Braking	027DC	■	■	■	■	■ / ●
Skrętna tylna oś (wymaga 027DW, 027DX lub 027DZ)	049BB	■	■	■	■	■ / ●
Konfigurowalne programy jazdy	184AD	■	■	■	■	■ / - / 2730
Dynamic Air Suspension (wymaga 027CW; wymaga 027DC)	027DW	●	●	●	●	● / -
Dynamic Air Suspension z systemem Dynamic Response Pro (wymaga 027CW, 049BB oraz 027DC)	027DX	■	■	■	■	■ / ●
System Adaptive Dynamics (wymaga 027DW, 027DX lub 027DZ)	027CW	●	●	●	●	●
<b>HAMULCE</b>						
Niemalowane zaciski hamulców	020BG	●	●	●	●	-
Czerwone zaciski hamulców (nie dostępne z 087FD)	020BE	-	-	3620	3620	940
Czarne zaciski hamulców	020BK	2730	2730	2730	2730	●
<b>DACH</b>						
Dach w kolorze nadwozia (nie dostępne z 087FD)	080AC	●	●	●	●	△
Dach w kontrastowym czarnym kolorze (nie dostępne z 1AG, 1FB, 1GG oraz 1LC)	080AN	5920	5920	5920	5920	●
Dach w kontrastowym białym kolorze	080AM	-	-	-	-	POA
Dach standardowy (wymaga 025LV w wersji SV; wymaga 025KN, 025LM lub 025MN w wersji Standard, S, SE, Dynamic SE, Dynamic HSE oraz Autobiography)	041CY	●	●	●	●	-
Dach panoramiczny stały z elektrycznie zamykanymi roletami	041CX	11190	11190	11190	11190	-
Dach panoramiczny przesuwany elektrycznie z elektrycznie zamykanymi roletami	041CZ	12880	12880	12880	12880	●
<b>STYLITYKA NADWOZIA</b>						
Pakiet Black Exterior	074LN	11890	11890	11890	11890	11890
Pakiet rozszerzony Black Exterior (wymaga 001AA)	075QD	-	-	■ / -	-	-
<b>OZNACZENIA</b>						
Brak oznaczenia wersji	057NY	●	●	●	●	△
Zewnętrzne oznaczenie wersji Autobiography	057RQ	-	-	-	-	●
<b>SZYBY I LUSTERKA</b>						
Przyciemniane szyby od słupka B	047DB	3200	3200	3200	3200	3200
Laminowane wzmocnione szyby boczne	047AW	■	■	■	■	■
Wzmocnione szyby boczne	047BG	●	●	●	●	●

# WYPOSAŻENIE

	WERSJA WYPOSAŻENIA					
	KOD OPCJI	S	SE	DYNAMIC SE	DYNAMIC HSE	AUTOBIOGRAPHY
Przednia szyba o obniżonej przepuszczalności światła	047EB	■	■	■	■	1410
Podgrzewana przednia szyba (wymaga 040AQ)	040AK	■	■	■	■	■
Podgrzewane dysze spryskiwaczy	040AQ	■	■	■	■	■
Elektrochromatyczne (lewe), elektrycznie składane i podgrzewane lusterka boczne z pamięcią ustawień oraz oświetleniem powitalnym (wymaga 401BB, 401BC, 401BD, 401BE, 401BJ, 401BS, 401BT, 401BL, 401BM, 401BN, 401BP, 401BQ lub 401BR)	030RK	●	●	●	●	●
<b>HOLOWANIE</b>						
Zaawansowany system wspomagający holowanie (wymaga 086GN)	062CE	■	■	■	■	■
Brak instalacji pod hak holowniczy	028LA	●	●	●	●	●
Elektrycznie wysuwany/chowany hak holowniczy	028LD	■	■	■	■	■
<b>OŚWIETLENIE</b>						
Reflektory przednie LED	064QB	●	-	-	-	-
Reflektory przednie Pixel LED (nie dostępne z 030NT)	064QH	5640	●	●	●	-
Reflektory przednie Digital LED z projekcją obrazu (nie dostępne z 030NT)	064QN	11090	5450	5450	5450	●
Przednie reflektory przeciwmgielne	064AP	1180	1180	1180	1180	1180
Asystent automatycznych świateł drogowych AHBA (nie dostępne z 064QH i 064QN)	030NT	●	-	-	-	-
Animowane kierunkowskazy tylne	065FC	●	●	●	●	●
<b>KLAPA BAGAŻNIKA</b>						
Elektryczna kłapa bagażnika	070AW	●	●	●	●	●
Elektryczna kłapa bagażnika sterowana gestem	070BA	■	■	■	■	890
<b>KOŁO ZAPASOWE</b>						
System naprawy opony IMS (nie dostępne z 029VT, 028MG, 028MC, 028MD, 028ME lub 028MF)	029FJ	●	●	●	●	●
Dojazdowe koło zapasowe (nie dostępne z 029FJ)	029VT	1740	1740	1740	1740	1740
Pełnowymiarowe koło zapasowe 20" (wymaga 039JT, 031XF lub 031VT; nie dostępne z 029FJ)	028MC	5030	5030	5030	5030	5030 / -
Pełnowymiarowe koło zapasowe 21" (wymaga 031YU lub 031YV; nie dostępne z 029FJ)	028MD	5690	5690	5690	5690	5690
Pełnowymiarowe koło zapasowe 22" (wymaga 031ZA, 031ZB lub 039JE; nie dostępne z 029FJ)	028ME	6350	6350	6350	6350	6350
Pełnowymiarowe koło zapasowe 23" (wymaga 031ZD, 039JZ, 031WB lub 039JF; nie dostępne z 029FJ)	028MF	7000	7000	7000	7000	7000
<b>FUNKCJONALNOŚĆ SIEDZEŃ</b>						
Podświetlane zapięcia pasów bezpieczeństwa (wymaga 401BJ w wersji HSE Dynamic oraz Autobiography; wymaga 401BL, 401BM, 401BN, 401BP, 401BQ, 401BR w wersji SV)	032QB	-	-	-	710	●
Tylne obudowy oparcia foteli z tworzywa sztucznego PCV	278AH	●	●	●	●	-
Tylne obudowy oparcia foteli wykończone skórą	278AJ	-	-	-	-	●
Tylne obudowy oparcia foteli z tworzywa sztucznego PU	278AL	-	△	△	△	△
Podgrzewane siedzenia przednie regulowane elektrycznie w 12 kierunkach z pamięcią ustawień z manualną regulacją zagłówek w 2 kierunkach, tylne siedzenia pochylane elektrycznie (wymaga 303PH, 303UX lub 303PX; wymaga 030RK; nie dostępne z 129AW)	401BB	●	-	-	-	-
Podgrzewane siedzenia przednie regulowane elektrycznie w 12 kierunkach z pamięcią ustawień z manualną regulacją zagłówek w 2 kierunkach, podgrzewane tylne siedzenia pochylane elektrycznie (wymaga 303PH, 303UX lub 303PX; wymaga 030RK; nie dostępne z 129AW)	401BC	2300	-	-	-	-

# WYPOSAŻENIE

	WERSJA WYPOSAŻENIA					
	KOD OPCJI	S	SE	DYNAMIC SE	DYNAMIC HSE	AUTOBIOGRAPHY
Podgrzewane siedzenia przednie regulowane elektrycznie w 20 kierunkach z pamięcią ustawień, podgrzewane tylne siedzenia pochylane elektrycznie (wymaga 303PJ, 303PK, 303PY, 303UU, 303UZ, 304NW, 303UX lub 303WW; wymaga 030RK)	401BD	15320	●	●	–	–
Podgrzewane i wentylowane siedzenia przednie regulowane elektrycznie w 20 kierunkach z pamięcią ustawień, podgrzewane tylne siedzenia pochylane elektrycznie (wymaga 303PJ, 303PK, 303PY, 303UU, 303UZ, 304NW, 303UX lub 303WW; wymaga 030RK)	401BE	20020	4750	4750	–	–
Podgrzewane i wentylowane siedzenia przednie z masażem regulowane elektrycznie w 22 kierunkach z pamięcią ustawień oraz komfortowymi zagłówkami, podgrzewane i wentylowane tylne siedzenia pochylane elektrycznie z komfortowymi zagłówkami (wymaga 303PM, 304NW, 303UV, 303UX, 303UY lub 303WX; wymaga 030RK oraz 032QB)	401BJ	–	–	–	6580	●
Podgrzewane i wentylowane siedzenia przednie regulowane elektrycznie w 20 kierunkach z pamięcią ustawień, podgrzewane oraz wentylowane tylne siedzenia pochylane elektrycznie (wymaga 303PM, 303PY, 303UU, 303UV, 303PJ, 303PK, 303UX, 303UY, 303UZ, 304NW, 303WW lub 303WX; wymaga 030RK)	401BT	–	9450	9450	●	–
<b>DYWANIKI</b>						
Dywaniki	079AJ	●	●	●	●	–
Dywaniki premium - SVO Bespoke	079DU	■	■	■	■	●
<b>WYKOŃCZENIE WNĘTRZA</b>						
Wykończenie wnętrza SVO Bespoke Satin Forged Carbon (wymaga 401BT, 401BJ, 401BG, 401BL, 401BM, 401BN, 401BP, 401BQ lub 401BR; niedostępne z 075QP, 075QN oraz 278AD; wymaga 278AB dla wersji SV)	088UJ	–	8740	8740	8740	8740
Wykończenie wnętrza Fine Brushed Aluminium	088UK	●	●	●	●	△
Wykończenie wnętrza Natural Black	088UW	2630	2630	2630	2630	●
<b>KIEROWNICA I DRAŻEK ZMIANY BIEGÓW</b>						
Podgrzewana kierownica	032DV	■	■	■	■	■
Kierownica pokryta skórą (niedostępne z 303UX oraz 304NW)	032NJ	●	●	–	–	–
Kierownica pokryta skórą z wykończeniem Moonlight (niedostępne z 303UX oraz 304NW)	032NN	–	–	●	●	●
Kierownica pokryta materiałem nieskórzanym Premium (wymaga 303UX oraz 304NW)	032NS	–	△	△	△	△
<b>NAKLADKI PRÓGÓW</b>						
Podświetlone aluminiowe nakładki progów z napisem Range Rover	048CM	●	●	●	●	–
Podświetlane metalowe nakładki progów z napisem Autobiography	048BJ	–	–	–	–	●
Listwa chroniąca próg bagażnika	048BH	●	●	–	–	–
Metalowa listwa chroniąca próg bagażnika	048BW	1500	1500	●	●	●
<b>WNĘTRZE - KOLORY I MATERIAŁ TAPICERKI</b>						
Rozszerzone skórzane wykończenie (niedostępne z 303UX oraz 304NW)	032CG	3010	●	●	●	–
Standardowe wykończenie wnętrza	032HK	●	–	–	–	–
Rozszerzone nieskórzane wykończenie Ultrafabrics™ (wymaga 303UX lub 304NW; wymaga 278AL)	032KJ	–	■	■	■	△
Rozszerzone skórzane wykończenie SVO Bespoke (niedostępne z 303UX oraz 304NW)	032KK	–	■	■	■	●
Siedzenia skórzane w kolorze Light Cloud z wnętrzem Light Cloud (wymaga 401AT, 401BA, 401BB lub 401BC)	303PH	△	–	–	–	–
Siedzenia skórzane perforowane Windsor w kolorze Light Cloud z wnętrzem Light Cloud (wymaga 401BD, 401BE, 401BT lub 401BS; wymaga 032CG lub 032KK)	303PJ	△	△	–	–	–

# WYPOSAŻENIE

	WERSJA WYPOSAŻENIA					
	KOD OPCJI	S	SE	DYNAMIC SE	DYNAMIC HSE	AUTOBIOGRAPHY
Siedzenia skórzane perforowane Windsor w kolorze Caraway z wnętrzem Caraway (wymaga 401BD, 401BE, 401BT lub 401BS; wymaga 032CG lub 032KK; wymaga 188NE, 188NG lub 188NC)	303PK	△	△	-	-	-
Siedzenia skórzane perforowane Semi-Aniline w kolorze Ebony z wnętrzem Ebony (wymaga 401BG, 401BJ lub 401BT; wymaga 032CG lub 032KK; niedostępne z 188ND oraz 188NF)	303PM	-	-	△	●	●
Siedzenia skórzane w kolorze Ebony z wnętrzem Ebony (wymaga 401AT, 401BA, 401BB lub 401BC)	303PX	●	-	-	-	-
Siedzenia skórzane perforowane Windsor w kolorze Ebony z wnętrzem Ebony (wymaga 401BD, 401BE, 401BT lub 401BS; wymaga 032CG lub 032KK; niedostępne z 188ND oraz 188NF)	303PY	△	●	●	-	-
Siedzenia skórzane perforowane Windsor w kolorze Light Cloud/Ebony z wnętrzem Light Cloud/Ebony (wymaga 401BD, 401BE, 401BT lub 401BS; wymaga 032CG lub 032KK)	303UU	-	-	△	-	-
Siedzenia skórzane perforowane Semi-Aniline w kolorze Light Cloud/Ebony z wnętrzem Light Cloud/Ebony (wymaga 401BG, 401BJ lub 401BT; wymaga 032QB; wymaga 032CG lub 032KK)	303UV	-	-	△	△	△
Siedzenia nieskórzane perforowane Ultrafabrics™ w kolorze Light Cloud/Ebony z wnętrzem Light Cloud/Ebony (wymaga 032NS oraz 032KJ)	303UX	-	-	△	△	△
Siedzenia skórzane perforowane Semi-Aniline SVO Bespoke w kolorze Deep Garnet/Ebony z wnętrzem Deep Garnet/Ebony (wymaga 401BG, 401BJ lub 401BT; wymaga 032CG lub 032KK; niedostępne z 087FD, 1AF, 188ND oraz 188N)	303UY	-	-	△	△	△
Siedzenia skórzane perforowane Windsor w kolorze Deep Garnet/Ebony z wnętrzem Deep Garnet/Ebony (wymaga 401BD, 401BE, 401BT lub 401BS; wymaga 032CG lub 032KK; niedostępne z 087FD, 1AF, 188ND oraz 188NF)	303UZ	-	-	△	-	-
Siedzenia skórzane perforowane Windsor w kolorze Caraway/Ebony z wnętrzem Caraway/Ebony (wymaga 401BD, 401BE, 401BT lub 401BS; wymaga 188NE, 188NG lub 188NC; wymaga 032CG lub 032KK)	303WW	-	-	△	-	-
Siedzenia skórzane perforowane Semi-Aniline w kolorze Caraway/Ebony z wnętrzem Caraway/Ebony (wymaga 401BG, 401BJ lub 401BT; wymaga 188NE, 188NG lub 188NC; wymaga 032CG lub 032KK)	303WX	-	-	△	△	△
Siedzenia nieskórzane perforowane Ultrafabrics™ w kolorze Ebony z wnętrzem Ebony (wymaga 401BD, 401BE, 401BG, 401BJ, 401BT lub 401BS; wymaga 032NS oraz 032KJ)	304NW	-	△	△	△	△
<b>PODSUFITKA</b>						
Welurowa podsufitka Ebony SVO Bespoke	188NC	9680	9680	9680	9680	●
Podsufitka Duo Tone w kolorze Ebony/Light Cloud (niedostępne z 303PY, 303PM, 303UY oraz 303UZ)	188ND	-	-	2300	2300	-
Podsufitka Duo Tone w kolorze Ebony/Caraway (wymaga 303PK, 303WW lub 303WX)	188NE	2300	2300	2300	2300	△
Welurowa podsufitka Duo Tone Ebony/Light Cloud SVO Bespoke (niedostępne z 303PY, 303PM, 303UY oraz 303UZ)	188NF	-	-	9680	9680	2300
Podsufitka Ebony	188NG	●	●	●	●	-
<b>WYPOSAŻENIE WNĘTRZA</b>						
Daszki przeciwsłoneczne z podświetlanymi lusterkami	115AB	●	●	●	●	-
Dwuczęściowe daszki przeciwsłoneczne z podświetlanymi lusterkami	115AP	■	■	■	■	●
Pedały z metalowym wykończeniem	051AJ	■	■	●	●	●
Elektrochromatyczne lustro wsteczne	031CG	●	●	●	-	-
Lustro wsteczne ClearSight	031BS	3530	3530	3530	●	●
Pakiet dla palących pierwszy i drugi rząd	094AE	610	610	610	610	610
Manualne rolety tylnych szyb	112RC	■	■	■	■	●
Lodówka w przedniej konsoli centralnej	045CB	■	■	■	■	■
<b>OŚWIETLENIE WNĘTRZA</b>						
Oświetlenie wnętrza	064LB	●	●	●	●	-
Konfigurowalne oświetlenie wnętrza	064LC	■	■	■	■	●

# WYPOSAŻENIE

	WERSJA WYPOSAŻENIA					
	KOD OPCJI	S	SE	DYNAMIC SE	DYNAMIC HSE	AUTOBIOGRAPHY
<b>KLIMATYZACJA</b>						
Automatyczna klimatyzacja dwustrefowa	022AY	●	●	●	●	–
Automatyczna klimatyzacja czterostrefowa	022BC	■	■	■	■	●
Czujnik jakości powietrza	022FA	●	●	●	●	●
Przygotowanie postojowe temperatury kabiny Cabin Pre Conditioning	022LB	■	■	■	■	■
System oczyszczania powietrza w kabinie Air Purification Pro	022GJ	■	■	■	■	■
<b>PRZESTRZEŃ ŁADUNKOWA</b>						
Siatka zabezpieczająca rzeczy w bagażniku	026EU	●	●	●	●	●
Półka dzieląca przestrzeń bagażową	079EQ	■	■	■	■	1830
<b>MULTIMEDIA</b>						
Radio cyfrowe (DAB)	025JB	●	●	●	●	●
System audio Meridian™	025LM	●	●	●	△	△
System audio Meridian™ 3D Surround	025MN	8650	8650	8650	●	●
System audio Meridian™ Signature (wymaga 401BE, 401BG, 401BJ, 401BS, 401BT, 401BL, 401BM, 401BN, 401BP, 401BQ lub 401BR)	025LV	–	38120	38120	29520	29520
Android Auto™ (zależnie od dostępności)	183CB	●	●	●	●	●
Apple CarPlay® (zależnie od dostępności)	183AB	●	●	●	●	●
Aplikacja Remote	011BJ	●	●	●	●	●
Secure Tracker - wymaga odnowienia subskrypcji po bezpłatnym okresie (wymaga 011BJ)	011AE	2350	2350	2350	2350	2350
Secure Tracker Pro - wymaga odnowienia subskrypcji po bezpłatnym okresie (wymaga 011BJ)	011AJ	3570	3570	3570	3570	3570
Wi-Fi z transmisją danych - wymaga abonamentu po bezpłatnym okresie (wymaga 026LD oraz 025RM)	025SH	1650	1650	1650	1650	1650
Pakiet online z transmisją danych - wymaga abonamentu po bezpłatnym okresie (wymaga 026LD oraz 011BJ)	025RM	●	●	●	●	●
Pivi Pro	026LD	●	●	●	●	●
Ekran dotykowy 13.1" Infotainment	087AX	●	●	●	●	●
Pakiet Entertainment z ekranami 11.4" dla pasażerów drugiego rzędu siedzeń (nie dostępne z 401AT, 401BA, 401BB, 401BC, 401BL, 401BM, 401BN, 401BP, 401BQ oraz 401BR)	129AW	17720	17720	17720	17720	17720
Bezprzewodowa ładowarka do telefonu	026JB	●	●	●	●	●
Gniazdo elektryczne 230V	054DB	800	800	800	800	800
Wyświetlacz Head Up	039IB	7430	7430	7430	●	●
<b>KOMFORT I WYGODA</b>						
Uniwersalny pilot do garażu HomeLink®	025CT	1460	1460	1460	1460	1460
Alarm perymetryczny	076DA	●	●	●	●	●
Alarm perymetryczny i wolumetryczny	076EL	2730	2730	2730	2730	2730
System domykania drzwi Soft Close	173AB	3430	3430	3430	●	●
System monitorowania ciśnienia w oponach TPMS	062AD	●	●	●	●	●
Nakrętki zabezpieczające do kół	055AC	280	280	280	280	280

# WYPOSAŻENIE

	WERSJA WYPOSAŻENIA					
	KOD OPCJI	S	SE	DYNAMIC SE	DYNAMIC HSE	AUTOBIOGRAPHY
<b>SYSTEMY WSPOMAGAJĄCE KIEROWCĘ</b>						
Autonomiczny system awaryjnego hamowania AEB	065EE	●	●	●	●	●
Asystent martwego pola (wymaga 030RK)	086GM	●	●	●	●	●
Kamery 3D Surround	086GN	●	●	●	●	●
Tempomat z ogranicznikiem prędkości	065AB	●	-	-	-	-
Aktywny tempomat z asystentem kierowania	065AN	■	●	●	●	●
System reagowania na zmęczenie kierowcy	086DJ	●	●	●	●	●
System wspomagający utrzymywanie pasa ruchu	086BH	●	●	●	●	●
Asystent parkowania	086MC	1460	1460	1460	●	●
System parkowania z czujnikami z tyłu i przodu	189AE	●	●	●	●	●
System ostrzegania przed kolizją z tyłu	086NB	■	●	●	●	●
System wykrywania ruchu przecinającego drogę cofania	086KD	●	●	●	●	●
System rozpoznawania znaków drogowych z inteligentnym ogranicznikiem prędkości ASL	086DC	●	●	●	●	●
Asystent przygotowania kabiny do potencjalnej kolizji - Occupant Protection Assist	086SB	■	●	●	●	●
System zdalnego parkowania - Remote Park Assist (wymaga 011BJ oraz 086MC)	192AB	2820	2820	2820	1360	1360
Apteczka	056AZ	280	280	280	280	280

# PAKIETY WYPOSAŻENIA

	WERSJA WYPOSAŻENIA					
	KOD OPCJI	S	SE	DYNAMIC SE	DYNAMIC HSE	AUTOBIOGRAPHY
<b>PAKIET DRIVER ASSIST</b> (wymaga 030RK)	017TE	7290	-	-	-	-
Aktywny tempomat z asystentem kierowania	065AN	■	-	-	-	-
System ostrzegania przed kolizją z tyłu	086NB	■	-	-	-	-
Asystent przygotowania kabiny do potencjalnej kolizji - Occupant Protection Assist	086SB	■	-	-	-	-
<b>PAKIET COLD CLIMATE</b>	072BI	3010	3010	3010	3010	3010
Podgrzewana przednia szyba (wymaga 040AQ)	040AK	■	■	■	■	■
Podgrzewane dysze spryskiwaczy	040AQ	■	■	■	■	■
Podgrzewana kierownica	032DV	■	■	■	■	■
<b>PAKIET CONVENIENCE</b>	017FI	3850	3850	3850	3850	-
Elektryczna kłapa bagażnika sterowana gestem	070BA	■	■	■	■	-
Manualne rolety tylnych szyb	112RC	■	■	■	■	-
Półka dzieląca przestrzeń bagażową	079EQ	■	■	■	■	-
<b>PAKIET PREMIUM TEXTILE</b>	261AD	3570	11140	10200	10200	-
Dywaniki premium - SVO Bespoke	079DU	■	■	■	■	-
Rozszerzone nieskórzane wykończenie Ultrafabrics™ (wymaga 303UX lub 304NW; wymaga 278AL)	032KJ	-	■	■	■	-
Pedały z metalowym wykończeniem	051AJ	■	■	-	-	-
Konfigurowalne oświetlenie wnętrza	064LC	■	■	■	■	-
<b>PAKIET PREMIUM UPGRADE INTERIOR</b>	017HE	4750	12310	11420	11420	-
Przednia szyba o obniżonej przepuszczalności światła	047EB	■	■	■	■	-
Dywaniki premium - SVO Bespoke	079DU	■	■	■	■	-
Rozszerzone skórzane wykończenie SVO Bespoke (nie dostępne z 303UX oraz 304NW)	032KK	-	■	■	■	-
Pedały z metalowym wykończeniem	051AJ	■	■	-	-	-
Konfigurowalne oświetlenie wnętrza	064LC	■	■	■	■	-
<b>PAKIET TECHNOLOGY</b>	074KY	13540	13540	13540	-	-
Lusterko wsteczne ClearSight	031BS	■	■	■	-	-
Gniazdo elektryczne 230V	054DB	■	■	■	-	-
Wyświetlacz Head Up	039IB	■	■	■	-	-
Asystent parkowania	086MC	■	■	■	-	-
System zdalnego parkowania - Remote Park Assist (wymaga 011BJ oraz 086MC)	192AB	■	■	■	-	-
<b>PAKIET TOWING</b>	028HB	10290	10290	10290	10290	10290
Zaawansowany system wspomagający holowanie (wymaga 086GN)	062CE	■	■	■	■	■
Elektrycznie wysuwany/chowany hak holowniczy	028LD	■	■	■	■	■



# PAKIETY WYPOSAŻENIA

	WERSJA WYPOSAŻENIA					
	KOD OPCJI	S	SE	DYNAMIC SE	DYNAMIC HSE	AUTOBIOGRAPHY
<b>PAKIET COMFORT</b>	017PB	21530	21530	21530	21530	14380
Laminowane wzmocnione szyby boczne	047AW	■	■	■	■	■
Dwuczęściowe daszki przeciwsłoneczne z podświetlanymi lusterkami	115AP	■	■	■	■	-
Lodówka w przedniej konsoli centralnej	045CB	■	■	■	■	■
Automatyczna klimatyzacja czterostrefowa	022BC	■	■	■	■	-
Przygotowanie postojowe temperatury kabiny Cabin Pre Conditioning	022LB	■	■	■	■	■
System oczyszczania powietrza w kabinie Air Purification Pro	022GJ	■	■	■	■	■
<b>PAKIET STEALTH</b> (wymaga 1AU)	001AA	-	-	61990 / -	-	-
Czarne zaciski hamulców	020BK	-	-	■ / -	-	-
Dach w kontrastowym czarnym kolorze (nie dostępne z 1AG, 1FB, 1GG oraz 1LC)	080AN	-	-	■ / -	-	-
Pakiet rozszerzony Black Exterior (wymaga 001AA)	075OD	-	-	■ / -	-	-
Przyciemniane szyby od słupka B	047DB	-	-	■ / -	-	-
Obręcz kół ze stopów lekkich 23" - 5 ramienne, „wzór 5135 „ - Gloss Black (wymaga 027DW lub 027DX)	031ZD	-	-	■ / -	-	-
Wykończenie satynową folią ochronną (wymaga 1AU, 1DF, 1EF, 1DN, 1EH lub 1AG; wymaga 080AN przy wyborze 1AU, 1DF, 1EF, 1DN lub 1EH; wymaga 080AC przy wyborze 1AG; wymaga 074LN lub 001AA)	087FB	-	-	■ / -	-	-
Wykończenie wnętrza Natural Black	088UW	-	-	■ / -	-	-
<b>PAKIET STORMER HANDLING</b> (wymaga 027DW lub 027DX; wymaga 027CW)	187GC	36100	36100	36100	36100	36100 / -
Aktywny dyferencjał z Torque Vectoring by Braking	027DC	■	■	■	■	■ / -
Skrętna tylna oś (wymaga 027DW, 027DX lub 027DZ)	049BB	■	■	■	■	■ / -
Konfigurowalne programy jazdy	184AD	■	■	■	■	■ / -
Dynamic Air Suspension z systemem Dynamic Response Pro (wymaga 027CW, 049BB oraz 027DC)	027DX	■	■	■	■	■ / -

# WYPOSAŻENIE STANDARDOWE

	WERSJA SILNIKOWA					
	3.0D I6 249 KM AWD AUTO	3.0D I6 300 KM AWD AUTO	3.0D I6 350 KM AWD AUTO	3.0 I6 PHEV 460 KM AWD AUTO	3.0 I6 PHEV 550 KM AWD AUTO	4.4 V8 530 KM AWD AUTO
<b>NAPĘD I DYNAMIKA</b>						
Napęd na cztery koła (AWD)	●	●	●	●	●	●
8-stopniowa automatyczna skrzynia biegów	●	●	●	●	●	●
Manetki zmiany biegów	●	●	●	●	●	●
System Terrain Response 2	●	●	●	●	●	●
Asystent ruszania na wzniesieniu (Hill Launch Assist)	●	●	●	●	●	●
Elektryczne wspomaganie kierownicy (EPAS)	●	●	●	●	●	●
Dynamiczna kontrola stabilności jazdy (DSC)	●	●	●	●	●	●
Tryb ECO	●	●	●	●	●	●
System ruszania przy niskiej przyczepności	●	●	●	●	●	●
Elektroniczna kontrola trakcji (ETC)	●	●	●	●	●	●
Kontrola przechyłów (Roll Stability Control - RSC)	●	●	●	●	●	●
Kontrola hamowania w zakręcie (Cornering Brake Control - CBC)	●	●	●	●	●	●
Funkcja automatycznej wysokości dostępu	●	●	●	●	●	●
System przygotowania ciśnienia w systemie hamulcowym	●	●	●	●	●	●
System Gradient Acceleration Control (GAC)	●	●	●	●	●	●
System Gradient Release Control (GRC)	●	●	●	●	●	●
Kontrola zjazdu ze wzniesienia (HDC)	●	●	●	●	●	●
Elektryczny hamulec postojowy (EPB)	●	●	●	●	●	●
Asystent hamowania awaryjnego	●	●	●	●	●	●
System zapobiegający blokowaniu kół (ABS)	●	●	●	●	●	●
Elektroniczny rozdział siły hamowania (EBD)	●	●	●	●	●	●
<b>NADWOZIE</b>						
Wysuwane zintegrowane klamki zewnętrzne	●	●	●	●	●	●
Elektryczne szyby z automatycznym otwieraniem/domykaniem i unikaniem przytrzaśnięcia	●	●	●	●	●	●
Podgrzewana tylna szyba	●	●	●	●	●	●
Tylna wycieraczka ze spryskiwaczem	●	●	●	●	●	●
Wycieraczki z czujnikiem deszczu	●	●	●	●	●	●
Pozycja wycieraczek do parkowania zimą	●	●	●	●	●	●
<b>HOLOWANIE</b>						
Asystent stabilizacji przyczepy (Trailer Stability Assist - TSA)	●	●	●	●	●	●
Przygotowanie do wiązki elektrycznej haka holowniczego	●	●	●	●	●	●
Przednie i tylne punkty do holowania pojazdu	●	●	●	●	●	●
<b>OŚWIETLENIE</b>						
Automatyczne reflektory	●	●	●	●	●	●
Spryskiwacze reflektorów	●	●	●	●	●	●
Automatyczne poziomowanie reflektorów	●	●	●	●	●	●
Tylne światło przeciwmgielne	●	●	●	●	●	●
Tylne lampy LED	●	●	●	●	●	●
Środkowe wysoko umieszczone światło stop	●	●	●	●	●	●

# WYPOSAŻENIE STANDARDOWE

	WERSJA SILNIKOWA					
	3.0D I6 249 KM AWD AUTO	3.0D I6 300 KM AWD AUTO	3.0D I6 350 KM AWD AUTO	3.0 I6 PHEV 460 KM AWD AUTO	3.0 I6 PHEV 550 KM AWD AUTO	4.4 V8 530 KM AWD AUTO
<b>WYPOSAŻENIE WNĘTRZA</b>						
Środkowy podłokietnik tylnych siedzeń	●	●	●	●	●	●
Wielofunkcyjna kierownica	●	●	●	●	●	●
Elektrycznie regulowana kolumna kierownicy	●	●	●	●	●	●
Uchwyty przednie i tylne	●	●	●	●	●	●
Przednie i tylne uchwyty na kubki	●	●	●	●	●	●
Schowki w przednich drzwiach	●	●	●	●	●	●
Zamykany schowek przed pasażerem	●	●	●	●	●	●
Dodatkowy górny schowek przed pasażerem	●	●	●	●	●	●
Haczyk na torbę z zakupami	●	●	●	●	●	●
Konsola centralna z podłokietnikiem	●	●	●	●	●	●
<b>PRZESTRZEŃ ŁADUNKOWA</b>						
Oświetlenie bagażnika	●	●	●	●	●	●
Łatwy załadunek bagażnika	●	●	●	●	●	●
Mocowania bagażu w przestrzeni ładunkowej	●	●	●	●	●	●
Hak(i) mocujące w przestrzeni bagażowej	●	●	●	●	●	●
Pokrywa przestrzeni bagażowej	●	●	●	●	●	●
Uchwyty mocowania bagażu w przestrzeni bagażowej	●	●	●	●	●	●
<b>KOMFORT I WYGODA</b>						
Łączność Bluetooth®	●	●	●	●	●	●
Streaming Bluetooth®	●	●	●	●	●	●
Interaktywny wyświetlacz wskaźników kierowcy	●	●	●	●	●	●
Konfigurowalne automatyczne zamykanie pojazdu	●	●	●	●	●	●
Konfigurowalne wejście tylko z jednej strony	●	●	●	●	●	●
Elektrycznie sterowane zabezpieczenie dla dzieci	●	●	●	●	●	●
Tylne mocowania ISOFIX	●	●	●	●	●	●
Kierunkowskazy w lusterkach bocznych	●	●	●	●	●	●
System bezkluczykowego otwierania	●	●	●	●	●	●
Sterowanie głosowe (dostępne w języku angielskim)	●	●	●	●	●	●
Ogranicznik prędkości	●	●	●	●	●	●
<b>BEZPIECZEŃSTWO</b>						
Przednie poduszki powietrzne z czujnikiem obecności kierowcy i pasażera	●	●	●	●	●	●
Przednie boczne poduszki powietrzne	●	●	●	●	●	●



## NIC NIE MUSI. MOŻE WSZYSTKO.

Wyrazisty design Range Rovera Sport łączy minimalizm, sportową dynamikę i DNA marki Range Rover. Wysokie osiągi drogowe, światowej sławy możliwości terenowe i wizjonerskie technologie sprawiają, że Range Rover Sport zapewnia poczucie wyjątkowości i unikalne doświadczenie nowoczesnego luksusu.

### DESIGN

Minimalizm przejawia się w ukrytych obramowaniach szyb, nieprzerwanej linii tylnych świateł, wysuwanych klamkach i czystych niezaburzonych powierzchni nadwozia. Dynamikę sylwetki podkreślają obręcze kół o średnicy nawet 23 cali oraz skrócony tylny zwis. Charakterystyczny przód dodaje sylwetce siły i wskazuje na szerokie możliwości samochodu. Blasku dodają szlachetne detale w kolorze Satin Burnished Copper.

### LUKSUS W TERENIE I NA DRODZE

Zarówno maksymalna głębokość brodzenia (aż 900 mm), prześwit (285 mm), jak i geometria nadwozia czynią Range Rovera Sport wyjątkowym pod względem możliwości terenowych. Dwubiegowa skrzynia rozdzielcza i napęd AWD inteligentnie dystrybuują moment obrotowy, zwiększając możliwości w terenie i na drodze. Podobnie jak dynamiczne zawieszenie pneumatyczne bowiem aktywnie dostosowują się do warunków i preferencji kierowcy.

### WYJĄTKOWE MIEJSCE

Projekt nowoczesnego luksusowego wnętrza Range Rovera Sport skupiony jest na wyjątkowej pozycji za kierownicą – wysokiej, zapewniającej idealne „stanowisko dowodzenia”, ale dopasowanej także do dynamicznej jazdy. Dodatkowo wspierać obserwację sytuacji na drodze mogą także technologie, takie jak czyniąca samochód „przezroczystym” funkcja ClearSight Ground View czy system kamer 3D Surround i specjalnych świateł manewrowych.

### TECHNOLOGIE ZWIĘKSZAJĄCE KOMFORT

Nowoczesność i wygoda użytkowania są kluczowe dla koncepcji progresywnego luksusu Range Rovera Sport. Wysuwane klamki drzwiowe zapraszają do zajęcia miejsca. Wsiadanie ułatwia funkcja Elegant Arrival, która automatycznie obniża wysokość nadwozia oraz domykanie drzwi Soft Close. Teraz można rozsiąść się na regulowanym w 22 kierunkach, podgrzewanym i wentylowanym fotelu z funkcją masażu. System Cabin Air Purification Pro zadba o najlepszą jakość powietrza.

# RANGE ROVER SPORT



Jaguar Land Rover Limited nieustannie dąży do wprowadzania ulepszeń w specyfikacjach, projektach i produkcji swoich pojazdów, a zmiany wprowadzanie są na bieżąco. Choć dokładamy wszelkich starań, aby nasze publikacje zawierały najaktualniejsze dane, niniejszej broszury nie należy traktować jako niezawodnego przewodnika po specyfikacjach, ani jako oferty sprzedaży żadnego konkretnego pojazdu. Dystrybutorzy i przedstawiciele nie są agentami, ani reprezentantami firmy Jaguar Land Rover Limited w żadnym dosłownym lub domniemanym znaczeniu. Przedstawione kolory lakierów mogą różnić się nieznacznie od odcieni rzeczywistych ze względu na ograniczenia technologiczne przy odtwarzaniu barw w procesie druku. Producent zastrzega prawo do zmiany lub całkowitego wycofania dowolnego koloru lakieru bez uprzedniego powiadomiana. Niektóre z wymienionych kolorów lakierów mogą nie być dostępne na polskim rynku. Dostępność konkretnych kolorów lakierów oraz aktualną specyfikację techniczną wybranego modelu prosimy zawsze konsultować z autoryzowanym dealerm marki Land Rover. Dystrybutorzy i dilerzy nie są prawnymi przedstawicielami firmy Jaguar Land Rover Limited i w tym znaczeniu nie mają żadnych praw do reprezentowania ani podejmowania zobowiązań w imieniu firmy Jaguar Land Rover Limited jakkolwiek sposób, jawny bądź domniemany. Powyższe ma charakter informacyjny i nie stanowi oświadczenia gwarancyjnego ani oferty handlowej w rozumieniu przepisów kodeksu cywilnego.

Inchcape JLR Polska Sp. z o.o.  
Generalny Importer Land Rover w Polsce  
ul. Łopuszańska 38 B, 02-232 Warszawa  
landrover.pl  
© Copyright Land Rover 2024